

MANUÁL GRAFICKÉHO A BAREVNÉHO ŘEŠENÍ INTERIÉRU



Nemocnice - lékařská pracoviště

1 Úvod

- 1.1 Úvodní slovo
- 1.2 Jak pracovat s grafickým manuálem

2 Typologie dle tvaru listu

- 2.1 Seznam oborů
- 2.2 Radiodiagnostické oddělení - list olše
- 2.3 List olše - ukázky aplikací
- 2.4 Gynekologické oddělení - list lípy
- 2.5 List lípy - ukázky aplikací
- 2.6 Ortopedické oddělení - list jasanu
- 2.7 List jasanu - ukázky aplikací
- 2.8 Chirurgické oddělení - list javoru
- 2.9 List javoru - ukázky aplikací
- 2.10 Jednotka intenzivní péče - list břízy
- 2.11 List břízy - ukázky aplikací
- 2.12 Anesteziologicko-resuscitační oddělení - list dubu
- 2.13 List dubu - ukázky aplikací
- 2.14 Dětské oddělení - list kaštanu
- 2.15 List kaštanu - ukázky aplikací
- 2.16 Porodní oddělení
- 2.17 Neurologické oddělení a iktové centrum
- 2.16 Interní oddělení
- 2.17 Urologické oddělení
- 2.18 Onkologické oddělení
- 2.20 Dialyzační oddělení
- 2.21 Otorhinolaryngologické oddělení
- 2.22 Rehabilitační oddělení
- 2.23 Oddělení dlouhodobé intenzivní péče
- 2.24 Hematologické oddělení
- 2.25 Patologické oddělení
- 2.26 Zdravotní záchranná služba
- 2.27 Ambulance
- 2.28 Oddělení urgentního příjmu
- 2.29 Lékárna, ústavní lékárna
- 2.30 Transfúzní stanice

3 Barevnost dle podlaží

- 2.1 Seznam oborů
- 2.2 Radiodiagnostické oddělení - list olše
- 2.3 List olše - ukázky aplikací
- 2.4 Gynekologické oddělení - list lípy

Jednotný vizuální styl (CID – Corporate Identity Design) vnímáme jako způsob komunikace naší organizace s veřejností, obchodními partnery i našimi zaměstnanci. Je odrazem strategických a filozofických cílů, vystupování a chování naší organizace navenek a spoluvytváří naši identitu. Doplnuje a podporuje image nemocnice, demonstruje její serióznost, zvyšuje obecné povědomí o nás a vytváří u veřejnosti a obchodních partnerů pocit důvěryhodnosti. Jednotný firemní styl současně motivačně působí na zaměstnance a vytváří jejich pocit sounáležitosti s nemocnicí. Ve zdravotnictví je jednotný vizuální styl na rozdíl od komerčních subjektů jednoznačně zaměřen na usnadnění orientace pacientů a na vytvoření důvěryhodného obrazu a povědomí široké veřejnosti. Základní prvky jednotného vizuálního stylu naší organizace tvoří grafická podobaloga, písma, definice barev a doplňkových prvků. Jejich podobu a pravidla použití definuje tento grafický manuál.

Grafický manuál jednotného vizuálního stylu je soubor závazných předpisů, příkladů a doporučení pro aplikaci základních prvků jednotného vizuálního stylu nemocnice. Slouží jak pro práci vnitřních oddělení nemocnice, tak i pro všechny vnější spolupracující partnery. Zodpovědnost za dodržování pravidel uvedených v manuálu a jejich správnou aplikaci v praxi nesou oprávnění zaměstnanci nemocnice.

2.1 Typologie dle tvaru listu

SEZNAM OBORŮ

- radiodiagnostické oddělení	
LIST OLŠE	
- gynekologické oddělení	
LIST LÍPY	
- ortopedické oddělení	
LIST JASANU	
- chirurgické oddělení	
LIST JAVORU	
- jednotka intenzivní péče	
LIST BŘÍZY	
- anesteziologicko-resuscitační oddělení	
LIST DUBU	
- porodní oddělení	
LIST AKÁTU	
- dětské oddělení	
LIST KAŠTANU	
- neurologické oddělení a iktové centrum	
LIST TOPOLU	
- interní oddělení	
LIST VRBY	
- urologické oddělení	
LIST PLATANU	

MANUÁL GRAFICKÉHO A BAREVNÉHO ŘEŠENÍ INTERIÉRU
Nemocnice - lékařská pracoviště

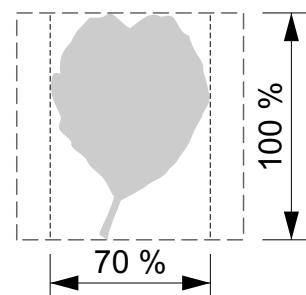
- onkologické oddělení	
LIST JILMU	
- dialyzační oddělení	
LIST HLOHU	
- otorinolaryngologické oddělení	
LIST BUKU	
- rehabilitační oddělení	
LIST JEŘÁBU	
- ambulantní oddělení	
LIST LÍSKY	
- urgentní příjem	
LIST OŘEŠÁKU	
- dlouhodobá intenzivní péče	
LIST JINANU	
- zdravotní záchranná služba	
LIST FÍKOVNÍKU	
- lékárna, ústavní lékárna	
LIST LILIOVNÍKU	
- hematologické oddělení a transfúzní služba	
LIST ŠTĚDŘENCE	
- patologické oddělení	
LIST AMBRONĚ	

2.2 Typologie dle tvaru listu

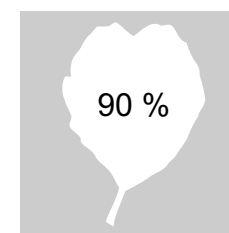
RADIODIAGNOSTICKÉ ODDĚLENÍ - LIST OLŠE

Radiologické oddělení Oblastní nemocnice v Náchodě je oddělením komplementu /společné léčebné a vyšetřovací složky/, je vybaveno personálně i přístrojově tak, aby poskytovalo klinickým oddělením i ambulantním pracovištím nemocnice a praktickým lékařům i ambulantním specialistům co nejvhodnější informace o zdravotním stavu pacientů. Při zobrazování orgánů a částí lidského těla je používáno ionizující Rentgenové záření a mechanické vlnění /ultrazvuk/.

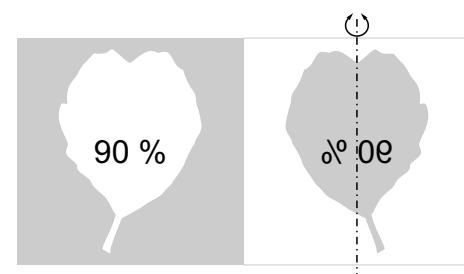
- grafický symbol tvaru listu OLŠE



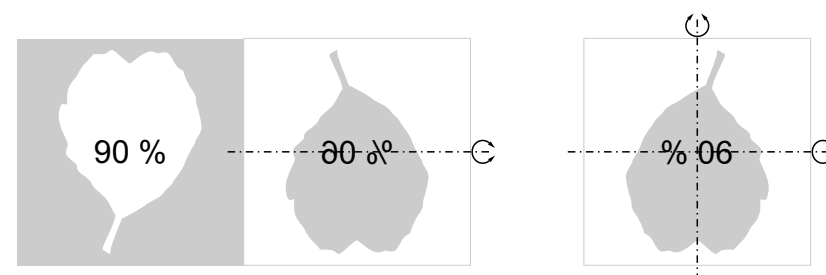
proporční schéma



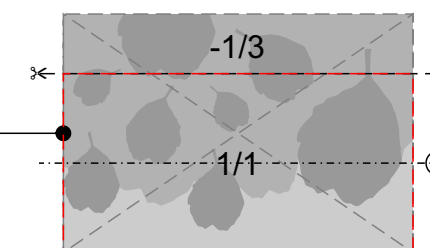
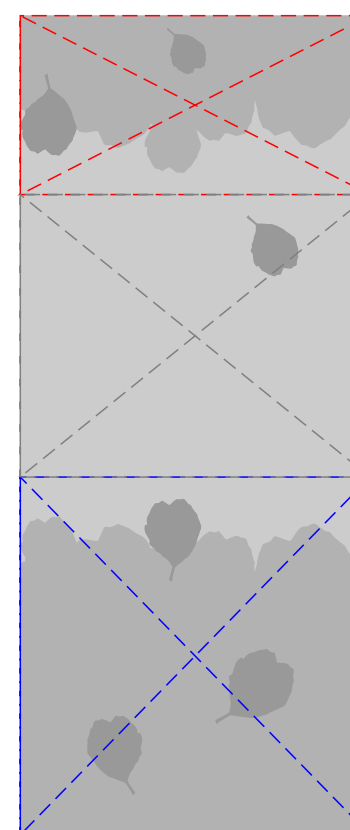
použití negativu v rámečku



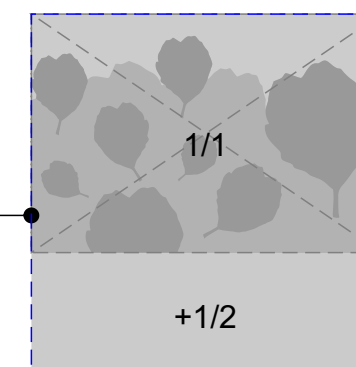
použití zrcadlených variant



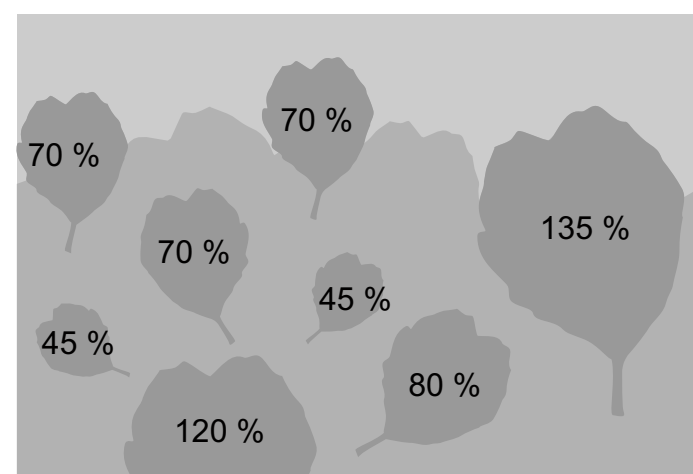
prosklená plocha



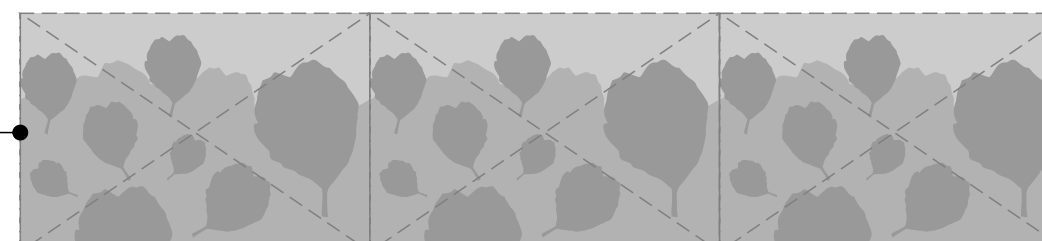
dle velikosti prosklení



použití plošného motivu



potisk stěna - násobení plošného motivu



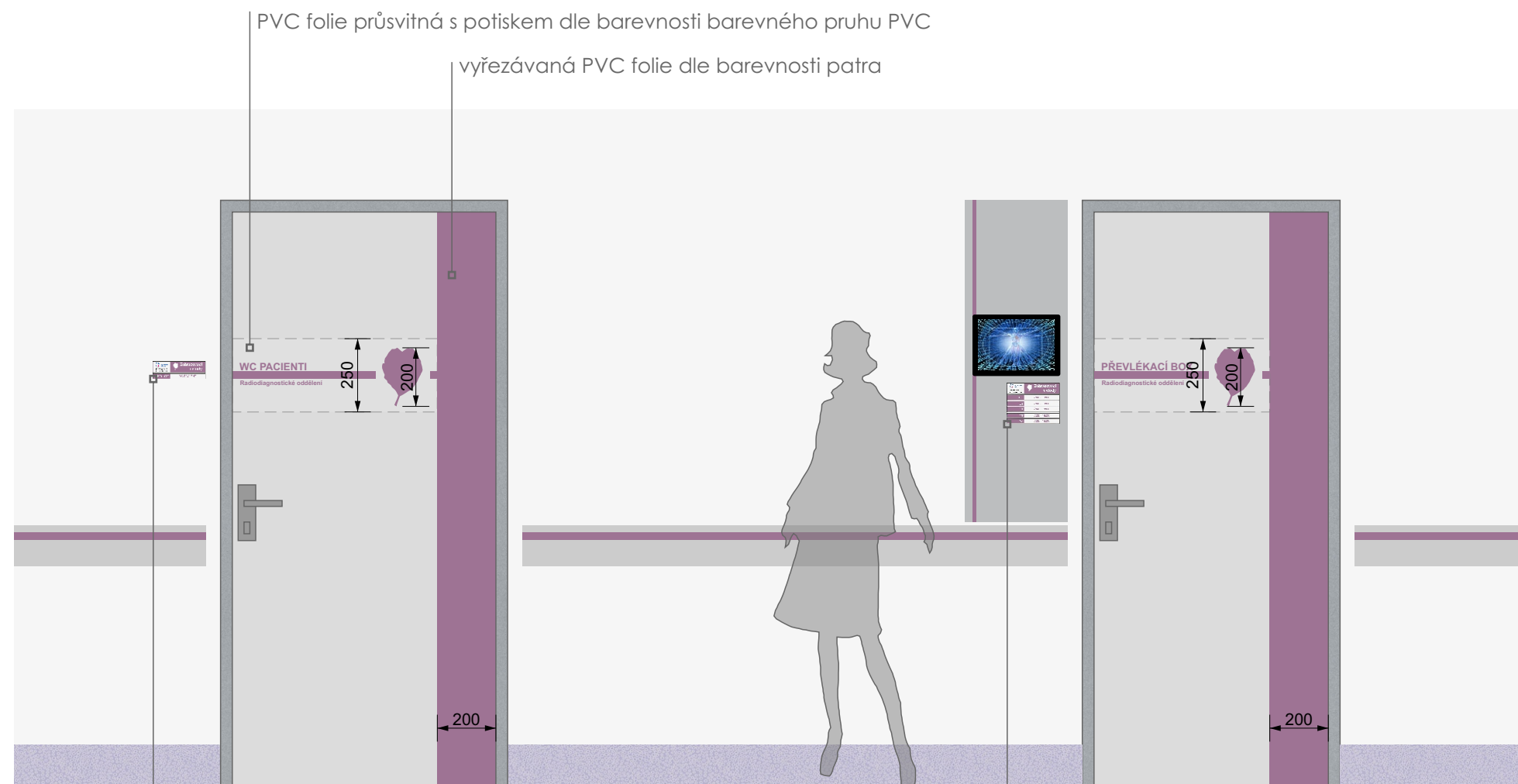
2.3 Typologie dle tvaru listu

LIST OLŠE - UKÁZKY APLIKACÍ

- aplikace informačního systému dveří a
dveřních tabulek

- aplikace informačního systému dveří a dveřních tabulek

Příklad aplikace na plných dveřích



Příklad aplikace na dveřních tabulkách

logo organizace	Zobrazovací metody
K.01.039	WC PACIENTI

logo organizace	Zobrazovací metody
PO	7:00 - 18:00
ÚT	7:00 - 18:00
ST	7:00 - 18:00
ČT	7:00 - 18:00
PÁ	7:00 - 18:00

2.4 Typologie dle tvaru listu

LIST OLŠE - UKÁZKY APLIKACÍ

- aplikace na prosklených stěnách v kombinaci s textem
- aplikace výmalba, potisk v kombinaci s textem

- aplikace plošného motivu na pevnou a prosklenou stěnu

Ukázka barevnosti a grafického řešení vnitřních prosklených příček



Ukázka grafického řešení informační výmalby

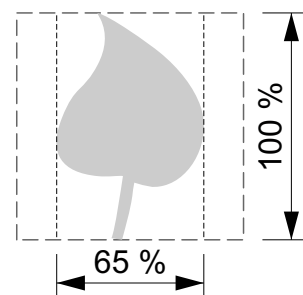


2.5 Typologie dle tvaru listu


GYNEKOLOGICKÉ ODDĚLENÍ - LIST LÍPY

Příjmová ambulance pro ambulantní gynekologické výkony a hospitalizační plánované gynekologické operace a výkony. Zajišťuje konsiliární vyšetření hospitalizovaných pacientek, UZ vyšetření pacientek s doporučením od obvodních gynekologů i pacientek hospitalizovaných. Dále zajišťuje nepřetržitou péči při příjmu pacientek s akutními stavy z oblasti gynekologie a porodnictví i v pohotovostních hodinách.

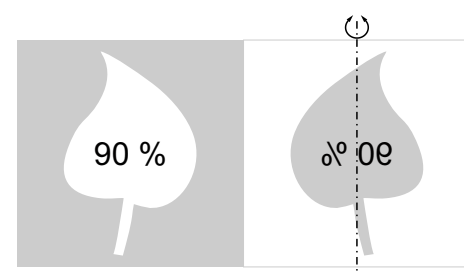
- grafický symbol tvaru listu LÍPY



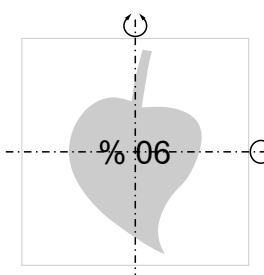
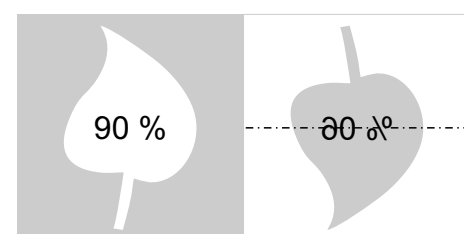
proporční schéma



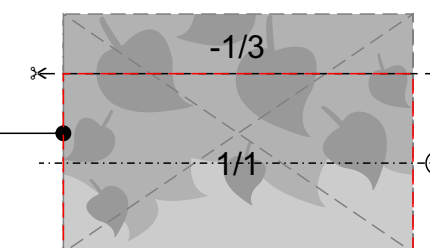
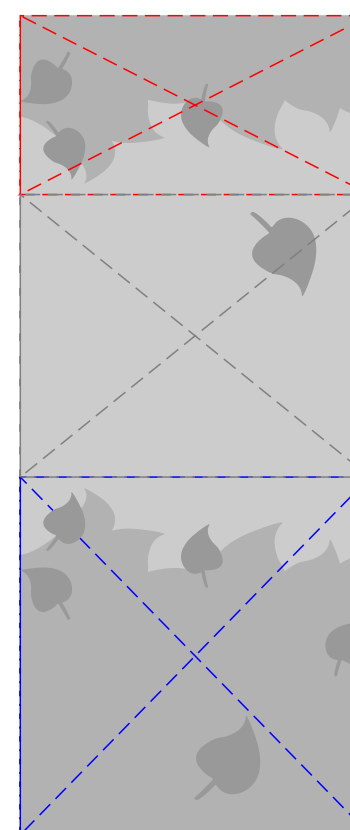
použití negativu v rámečku



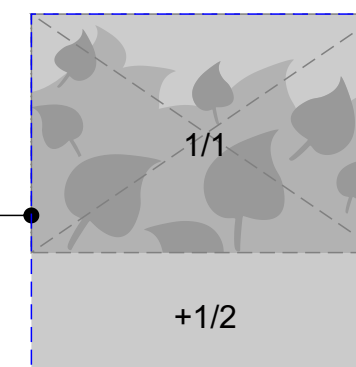
použití zrcadlených variant



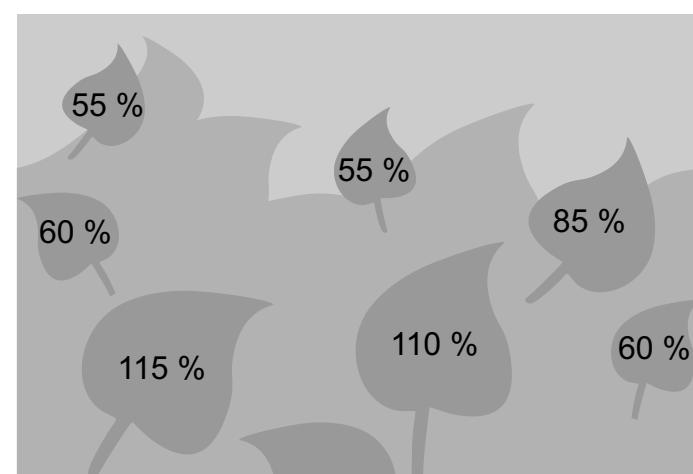
prosklená plocha



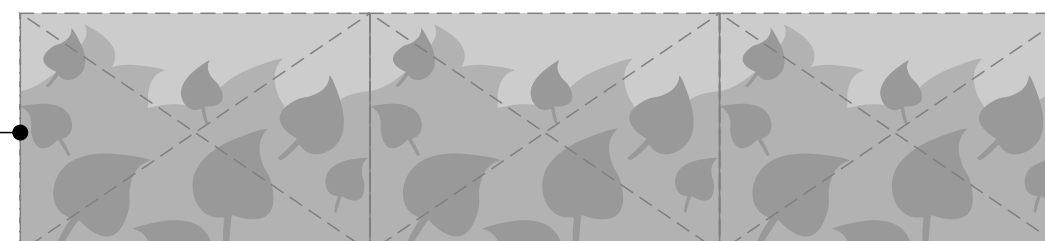
dle velikosti prosklení



použití plošného motivu



potisk stěna - násobení plošného motivu



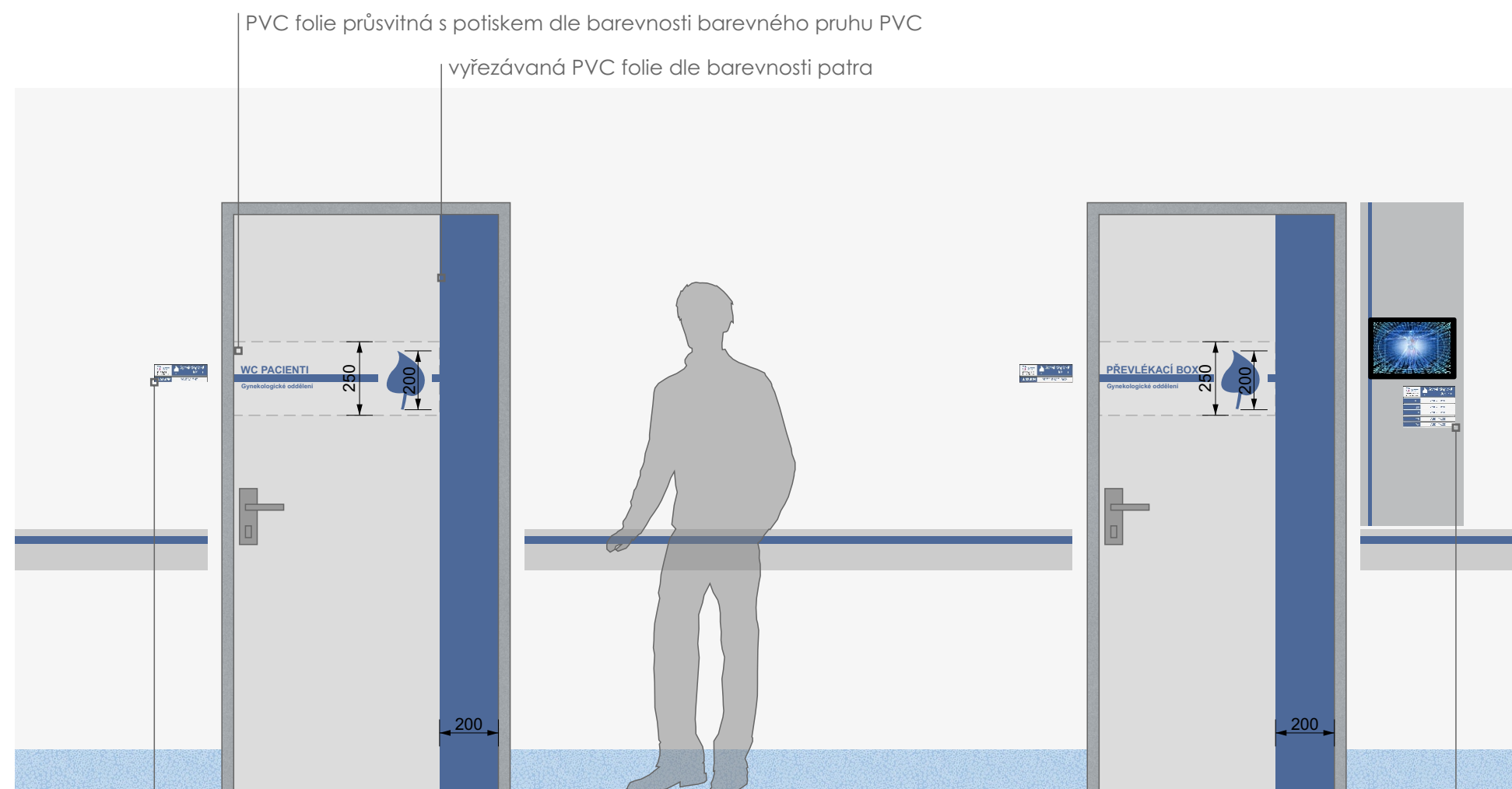
2.3 Typologie dle tvaru listu

LIST LÍPY - UKÁZKY APLIKACÍ

- aplikace informačního systému dveří a dveřních tabulek

- aplikace informačního systému dveří a dveřních tabulek

Příklad aplikace na plných dveřích



Příklad aplikace na dveřních tabulkách



logo organizace	Gynekologické oddělení
PO	7:00 - 18:00
ÚT	7:00 - 18:00
ST	7:00 - 18:00
ČT	7:00 - 18:00
PÁ	7:00 - 18:00

2.7 Typologie dle tvaru listu

LIST LÍPY - UKÁZKY APLIKACÍ

- aplikace na prosklených stěnách v kombinaci s textem
- aplikace výmalba, potisk v kombinaci s textem

- aplikace plošného motivu na pevnou a prosklenou stěnu

Ukázka barevnosti a grafického řešení vnitřních prosklených příček



Ukázka grafického řešení informační výmalby

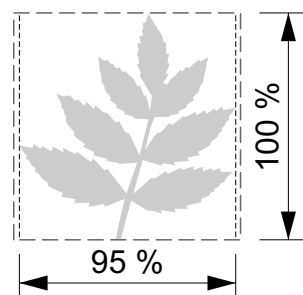


2.8 Typologie dle tvaru listu

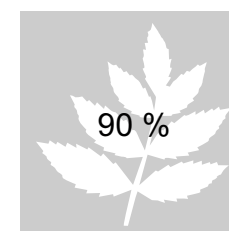
ORTOPEDICKÉ ODDĚLENÍ - LIST JASANU

Oddělení provádí diagnostiku a konzervativní i chirurgickou léčbu získaných a vrozených vad pohybového aparátu, zejména endoprotézy velkých kloubů horních i dolních končetin, dále arthroscopickou operativu kolene, ramene a hlezna, včetně výkonů rekonstrukčních. Dále pak řeší statické vady dolních končetin a potraumatické deformity pohybového aparátu.

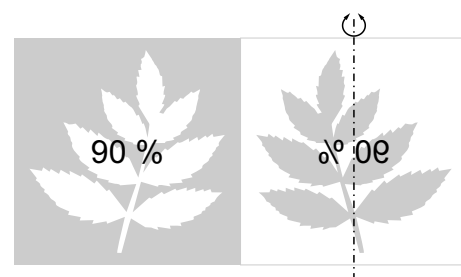
- grafický symbol tvaru listu JASANU



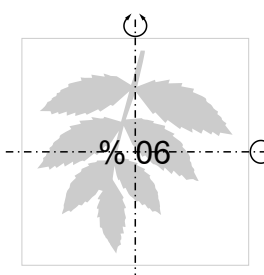
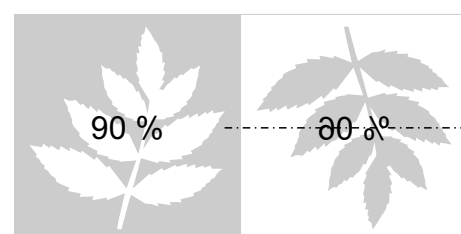
proporční schéma



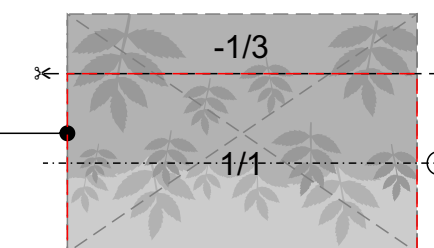
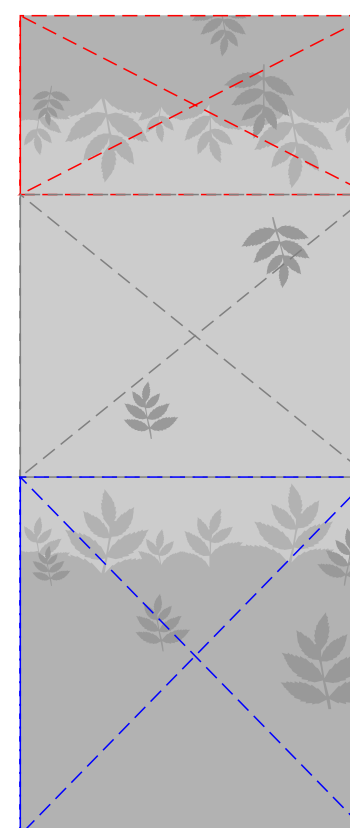
použití negativu v rámečku



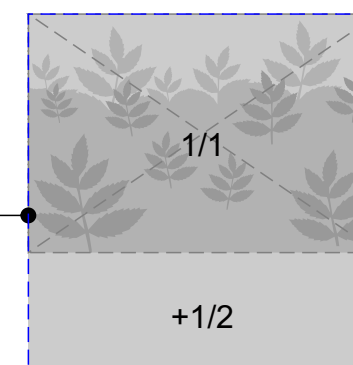
použití zrcadlených variant



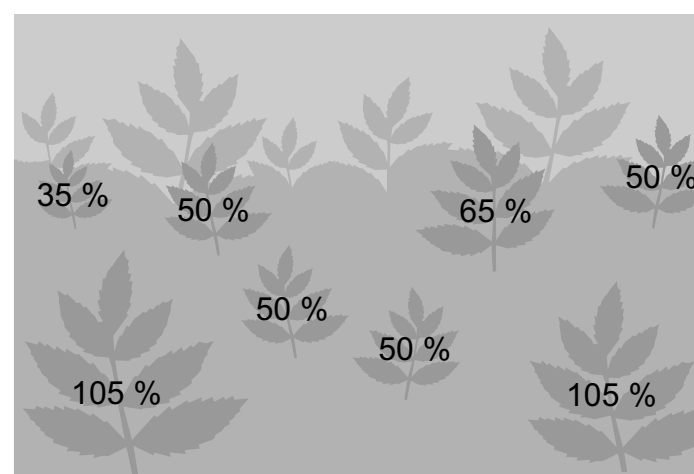
prosklená plocha




dle velikosti prosklení



použití plošného motivu



potisk stěna - násobení plošného motivu



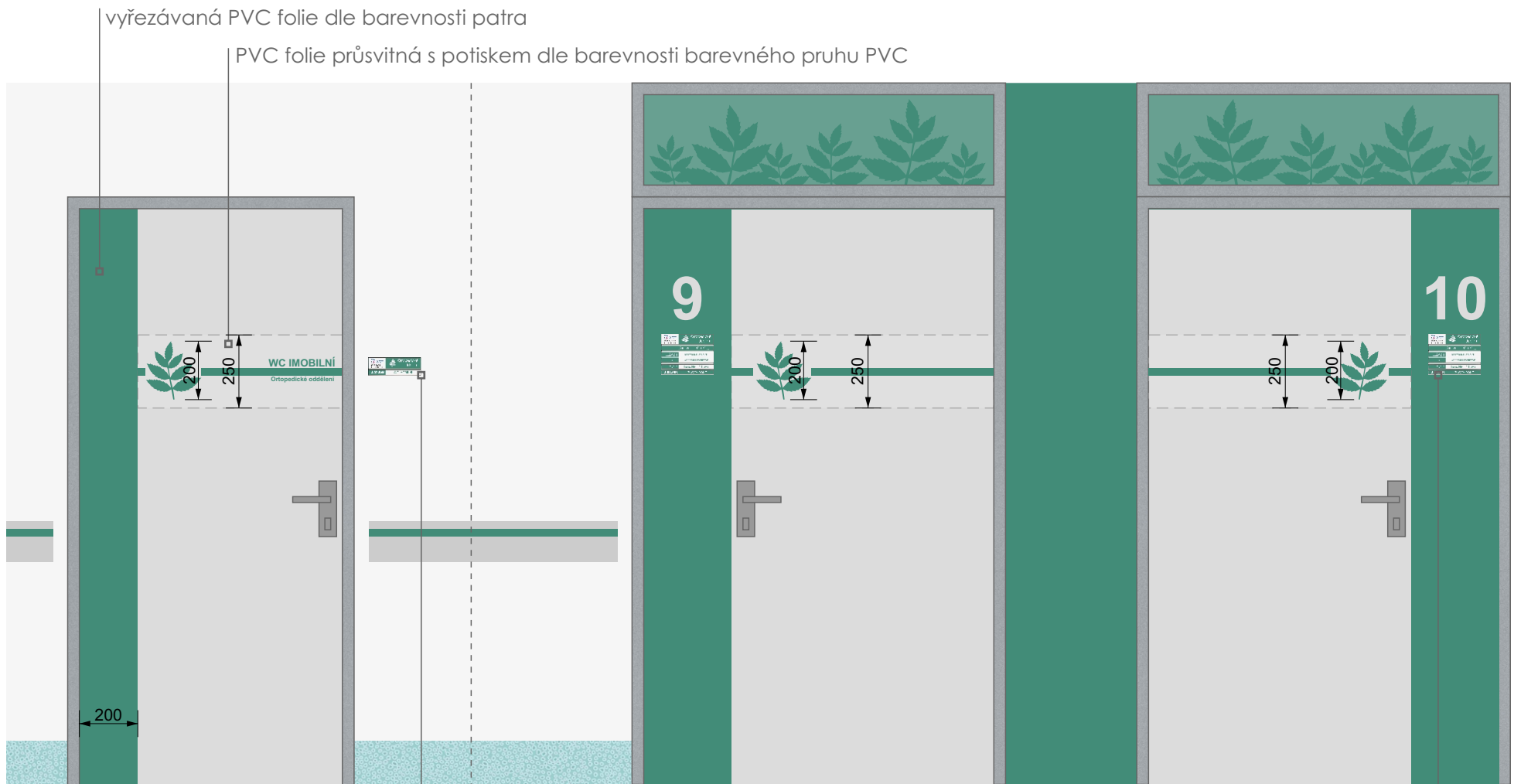
2.9 Typologie dle tvaru listu

LIST JASANU
- UKÁZKY APLIKACÍ

- aplikace informačního systému dveří a
dveřních tabulek

- aplikace informačního systému dveří a dveřních tabulek

Příklad aplikace na plných dveřích



Příklad aplikace na dveřních tabulkách



2.10 Typologie dle tvaru listu

LIST JASANU - UKÁZKY APLIKACÍ

- aplikace na prosklených stěnách v kombinaci s textem
- aplikace výmalba, potisk v kombinaci s textem

- aplikace plošného motivu na pevnou a prosklenou stěnu

Ukázka barevnosti a grafického řešení vnitřních prosklených příček



Ukázka grafického řešení informační výmalby

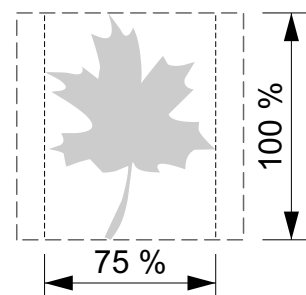


2.11 Typologie dle tvaru listu


CHIRURGICKÉ ODDĚLENÍ - LIST JAVORU

Chirurgické oddělení se zabývá břišní chirurgií, proktologií, cévní chirurgií, dětskou chirurgií, mamologií a traumatologií.

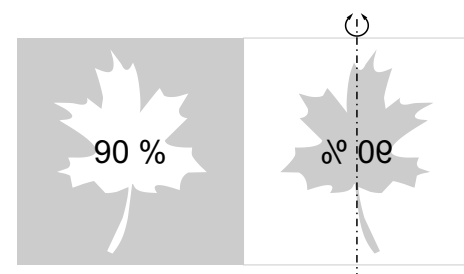
- grafický symbol tvaru listu JAVORU



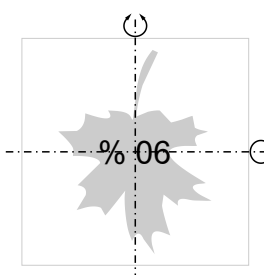
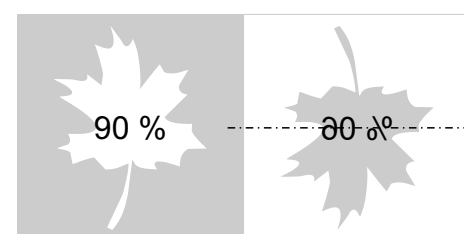
proporční schéma



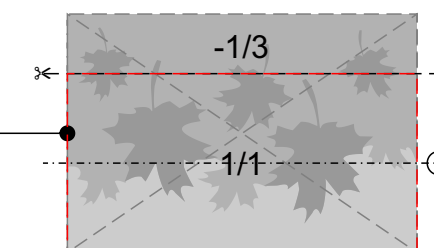
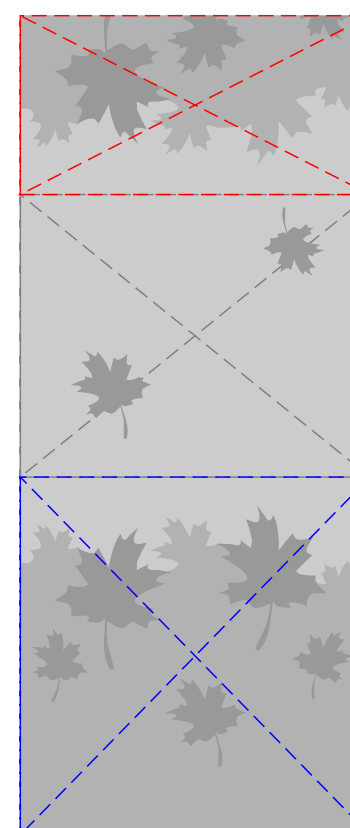
použití negativu v rámečku



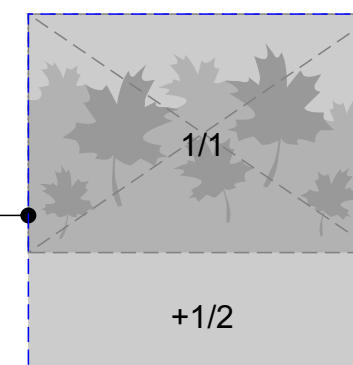
použití zrcadlených variant



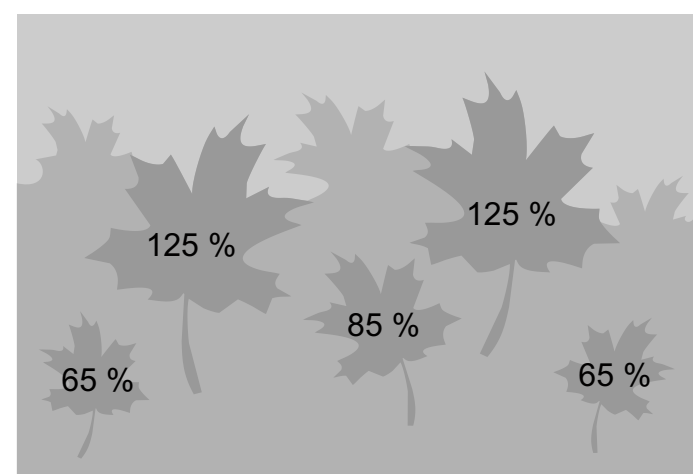
prosklená plocha




dle velikosti prosklení



použití plošného motivu



potisk stěna - násobení plošného motivu



2.12 Typologie dle tvaru listu

LIST JAVORU - UKÁZKY APLIKACÍ

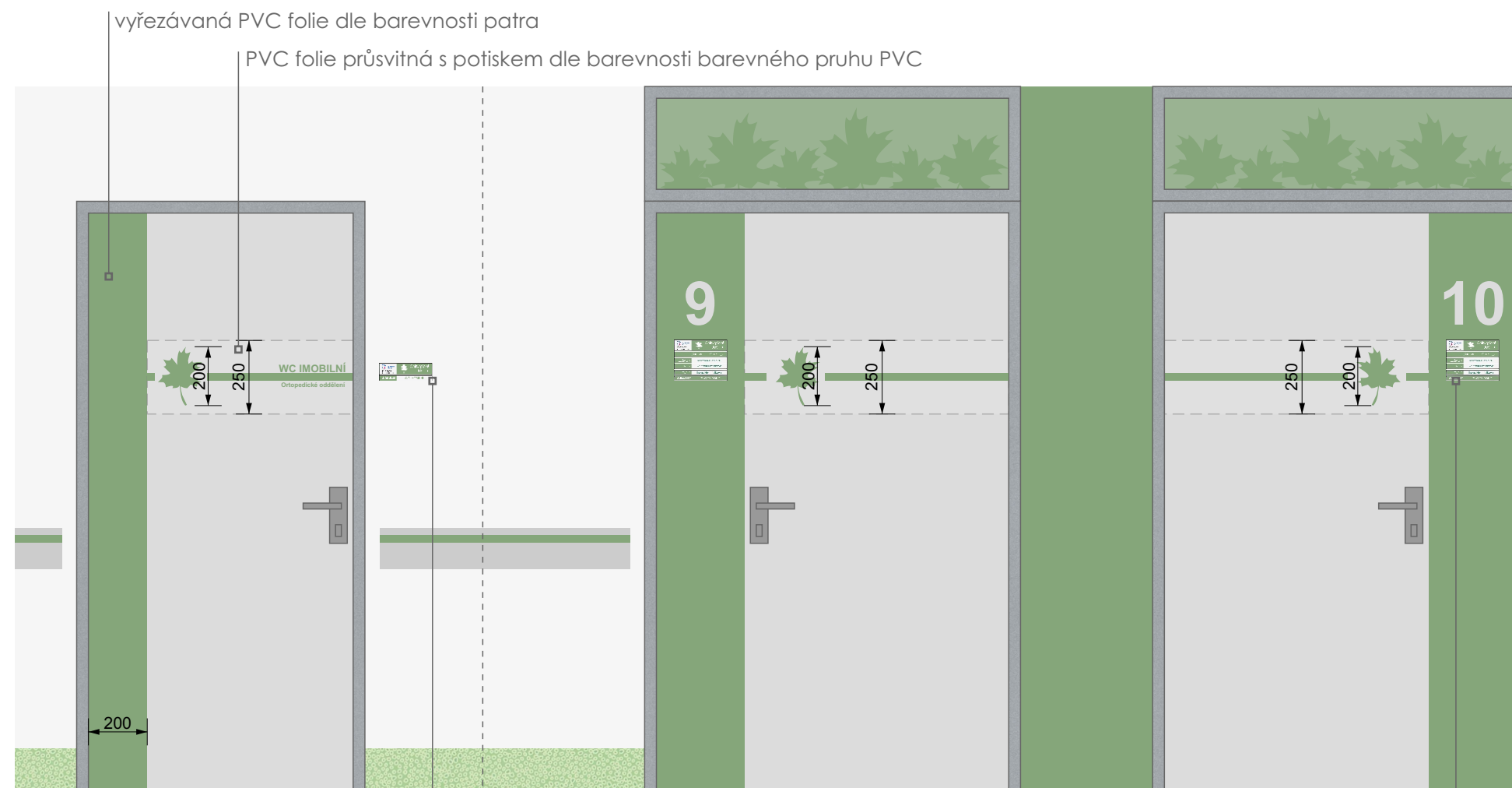
- aplikace informačního systému dveří a
dveřních tabulek

MANUÁL GRAFICKÉHO A BAREVNÉHO ŘEŠENÍ INTERIÉRU

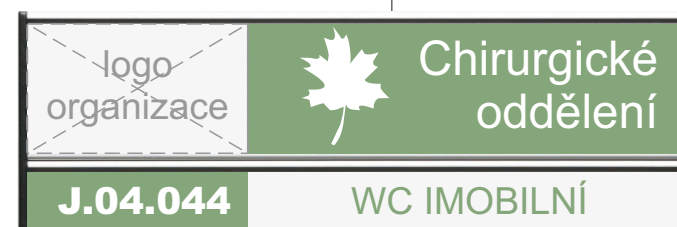
Nemocnice - lékařská pracoviště

- aplikace informačního systému dveří a dveřních tabulek

Příklad aplikace na plných dveřích



Příklad aplikace na dveřních tabulkách



logo organizace	Chirurgické oddělení
LŮŽKOVÉ ODDĚLENÍ 30L	
LŮŽKO 1	Marcela Marková
LŮŽKO 2	Kateřina Nováková
LŮŽKO 3	Lucie Hromádková
J.04.017	LŮŽKOVÝ POKOJ


2.13 Typologie dle tvaru listu

LIST JAVORU - UKÁZKY APLIKACÍ

- aplikace na prosklených stěnách v kombinaci s textem
- aplikace výmalba, potisk v kombinaci s textem

- aplikace plošného motivu na pevnou a prosklenou stěnu

Ukázka barevnosti a grafického řešení vnitřních prosklených příček



Ukázka grafického řešení informační výmalby

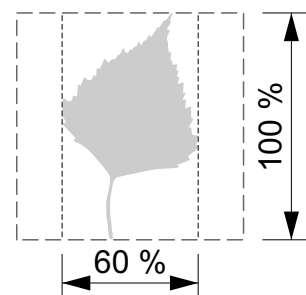


2.14 Typologie dle tvaru listu

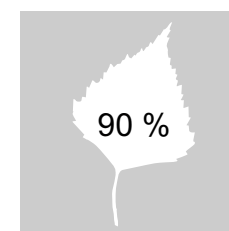
JEDNOTKA INTENZIVNÍ PÉČE - LIST BŘÍZY

Jedná se o oddělení intenzivní péče, kde jsou léčeni pacienti s akutními nemocemi interní povahy, u kterých hrozí či nastalo selhání některé z životních funkcí.

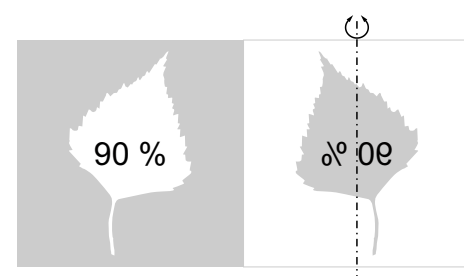
- grafický symbol tvaru listu BŘÍZY



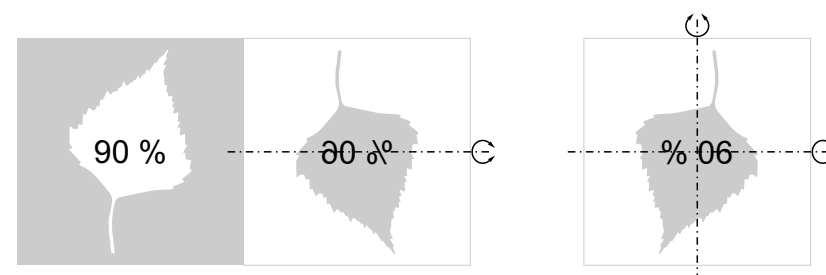
proporční schéma



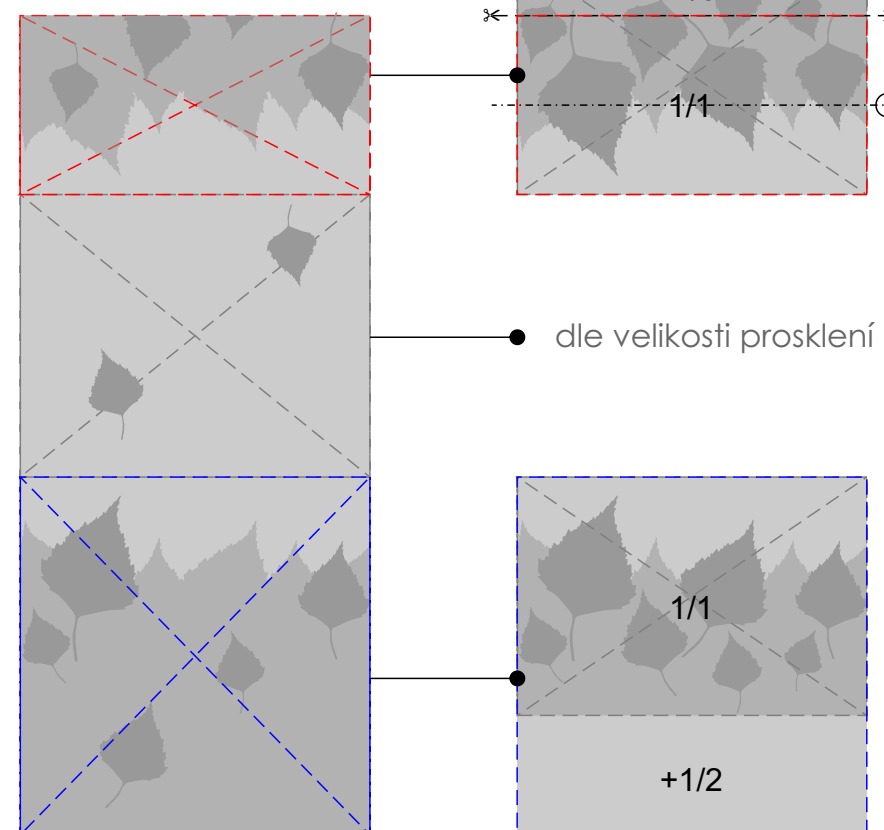
použití negativu v rámečku



použití zrcadlených variant




prosklená plocha

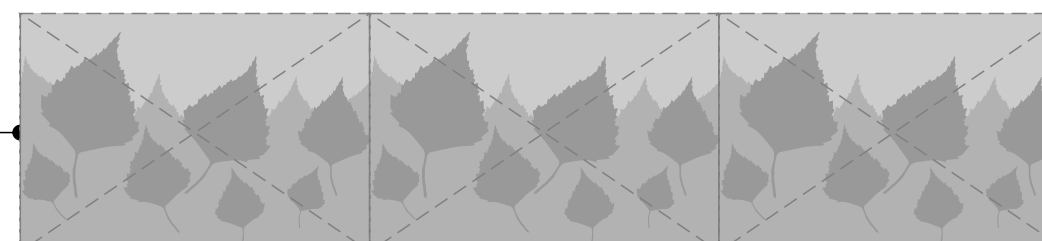


dle velikosti prosklení

použití plošného motivu



potisk stěna - násobení plošného motivu



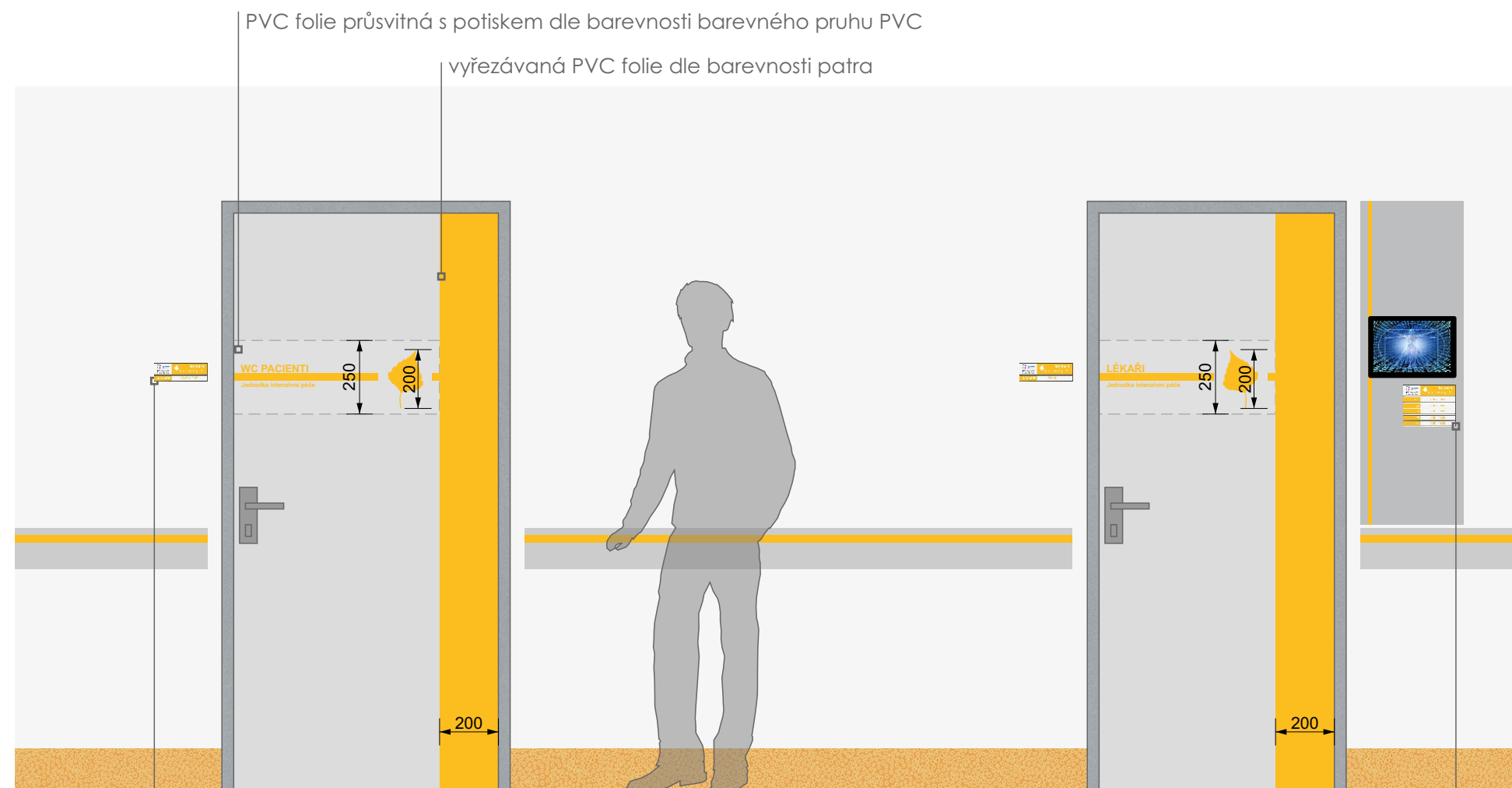
2.15 Typologie dle tvaru listu

LIST BŘÍZY - UKÁZKY APLIKACÍ

- aplikace informačního systému dveří a
dveřních tabulek

- aplikace informačního systému dveří a dveřních tabulek

Příklad aplikace na plných dveřích



Příklad aplikace na dveřních tabulkách



logo organizace	Jednotka intenzivní péče
PO	7:00 - 18:00
ÚT	7:00 - 18:00
ST	7:00 - 18:00
ČT	7:00 - 18:00
PÁ	7:00 - 18:00

2.16 Typologie dle tvaru listu

LIST BŘÍZY - UKÁZKY APLIKACÍ

- aplikace na prosklených stěnách v kombinaci s textem
- aplikace výmalba, potisk v kombinaci s textem

- aplikace plošného motivu na pevnou a prosklenou stěnu

Ukázka barevnosti a grafického řešení vnitřních prosklených příček



Ukázka grafického řešení informační výmalby

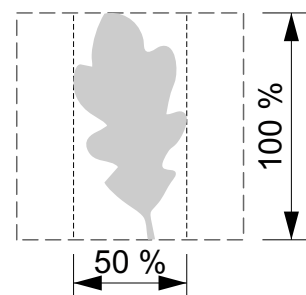


2.17 Typologie dle tvaru listu

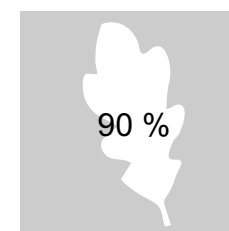
ANESTEZIOLOGICKO-RESUSCITAČNÍ ODDĚLENÍ - LIST DUBU

Jedná se o oddělení intenzivní péče, kde jsou léčeni pacienti s akutními nemocemi interní povahy, u kterých hrozí či nastalo selhání některé z životních funkcí.

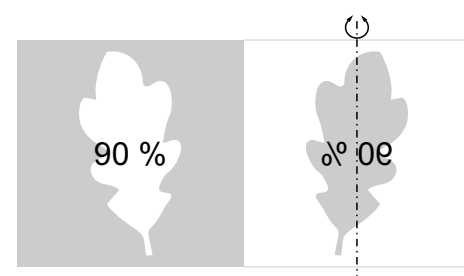
- grafický symbol tvaru listu DUBU



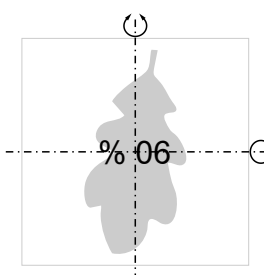
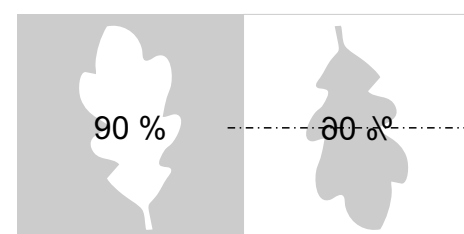
proporční schéma



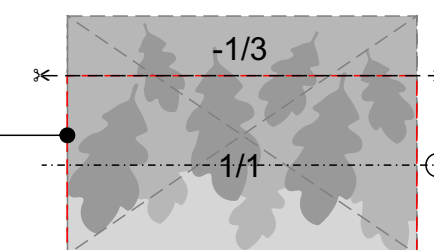
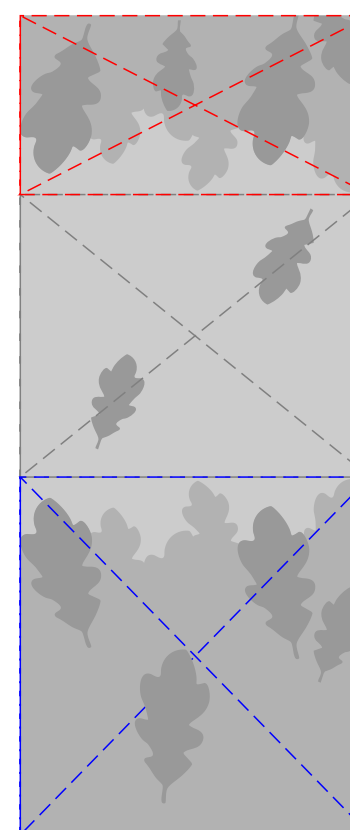
použití negativu v rámečku



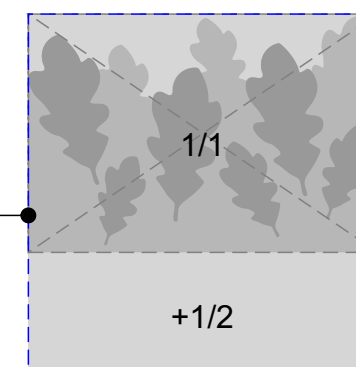
použití zrcadlených variant




prosklená plocha



dle velikosti prosklení



použití plošného motivu



potisk stěna - násobení plošného motivu



2.18 Typologie dle tvaru listu

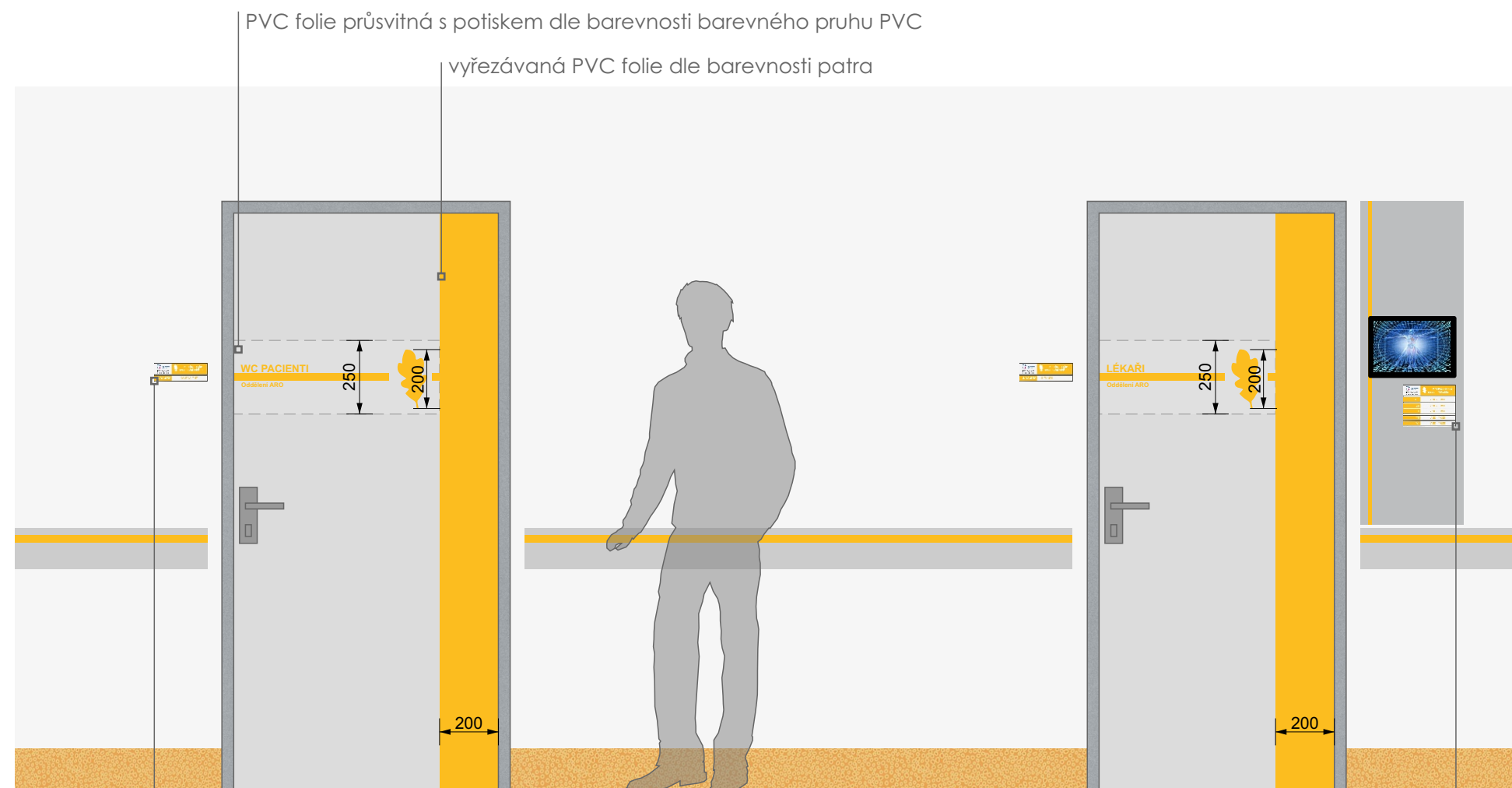
LIST DUBU - UKÁZKY APLIKACÍ

- aplikace informačního systému dveří a dveřních tabulek

MANUÁL GRAFICKÉHO A BAREVNÉHO ŘEŠENÍ INTERIÉRU Nemocnice - lékařská pracoviště

- aplikace informačního systému dveří a dveřních tabulek

Příklad aplikace na plných dveřích



Příklad aplikace na dveřních tabulkách

logo organizace	Anesteziologicko -resuscitační oddělení
J.02.056	WC PACIENTI

logo organizace	Anesteziologicko -resuscitační oddělení
PO	7:00 - 18:00
ÚT	7:00 - 18:00
ST	7:00 - 18:00
ČT	7:00 - 18:00
PÁ	7:00 - 18:00

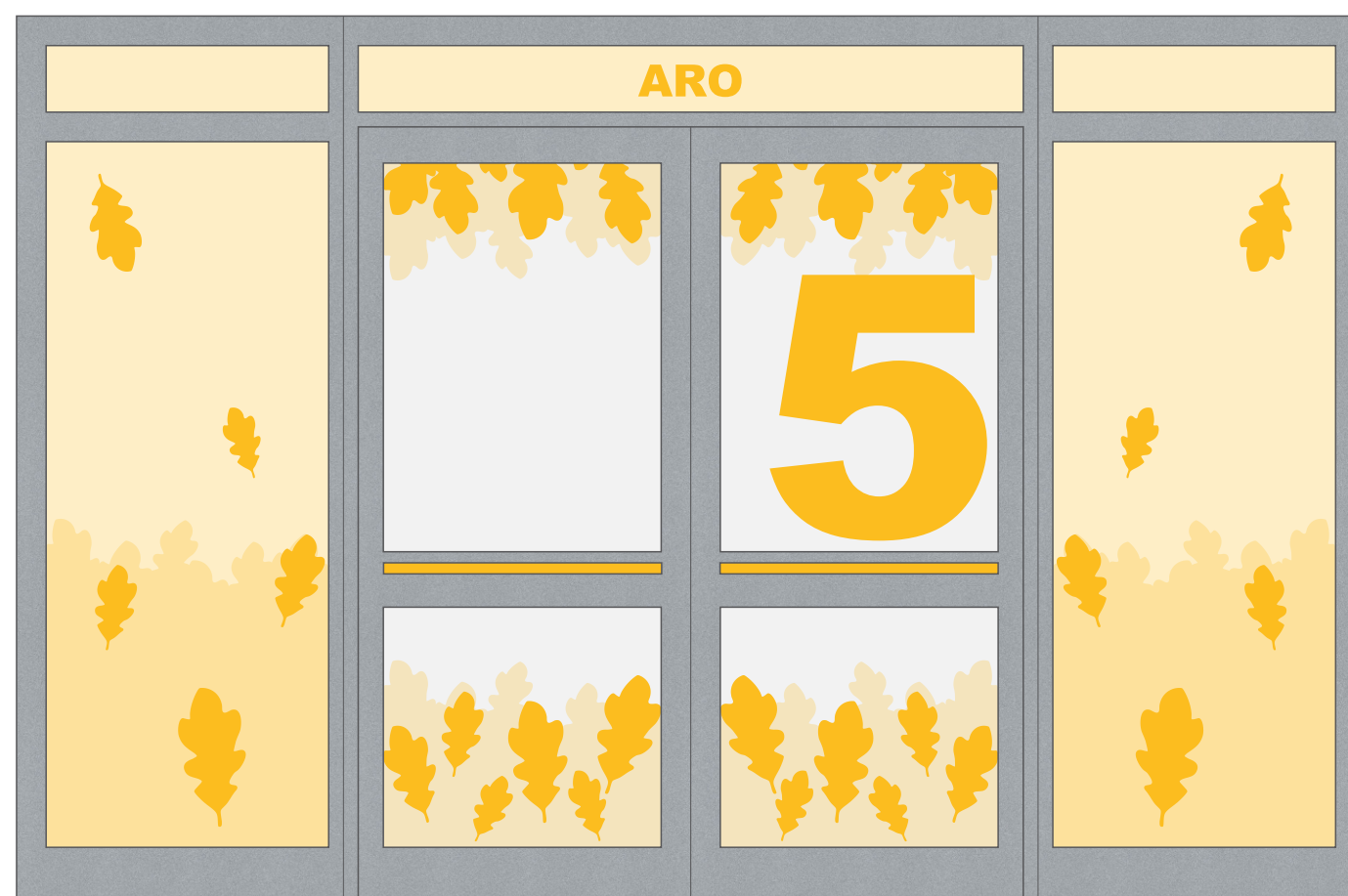
2.19 Typologie dle tvaru listu

LIST DUBU - UKÁZKY APLIKACÍ

- aplikace na prosklených stěnách v kombinaci s textem
- aplikace výmalba, potisk v kombinaci s textem

- aplikace plošného motivu na pevnou a prosklenou stěnu

Ukázka barevnosti a grafického řešení vnitřních prosklených příček



Ukázka grafického řešení informační výmalby

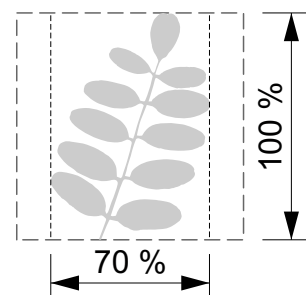


2.17 Typologie dle tvaru listu


PORODNÍ ODDĚLENÍ - LIST AKÁTU

Jedná se o oddělení intenzivní péče, kde jsou léčeni pacienti s akutními nemocemi interní povahy, u kterých hrozí či nastalo selhání některé z životních funkcí.

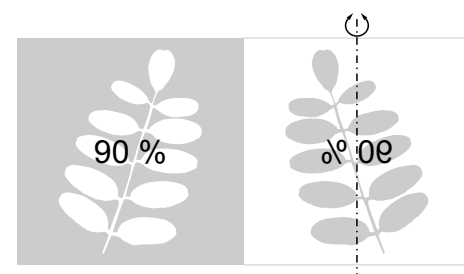
- grafický symbol tvaru listu AKÁTU



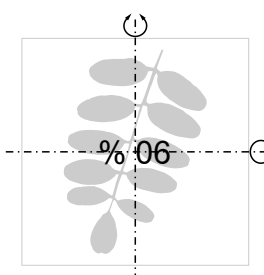
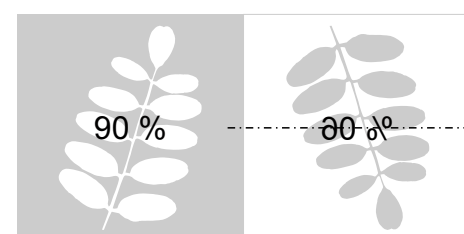
proporční schéma



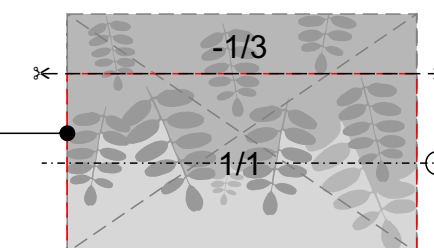
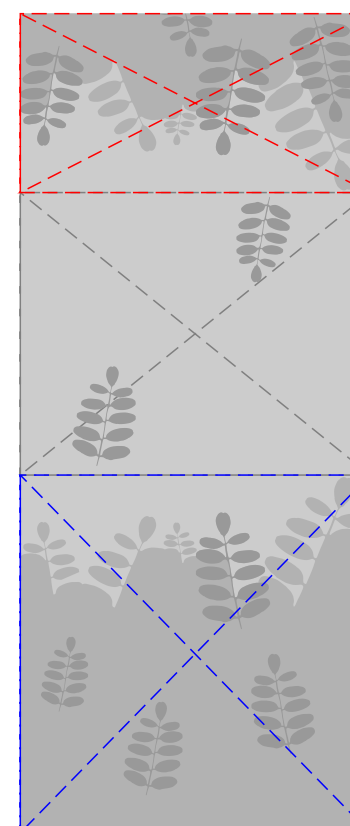
použití negativu v rámečku



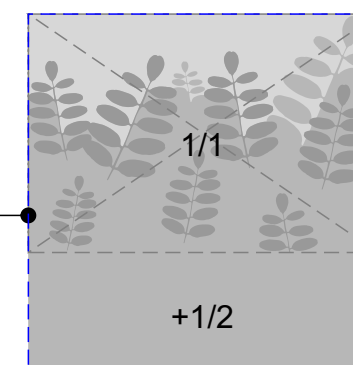
použití zrcadlených variant



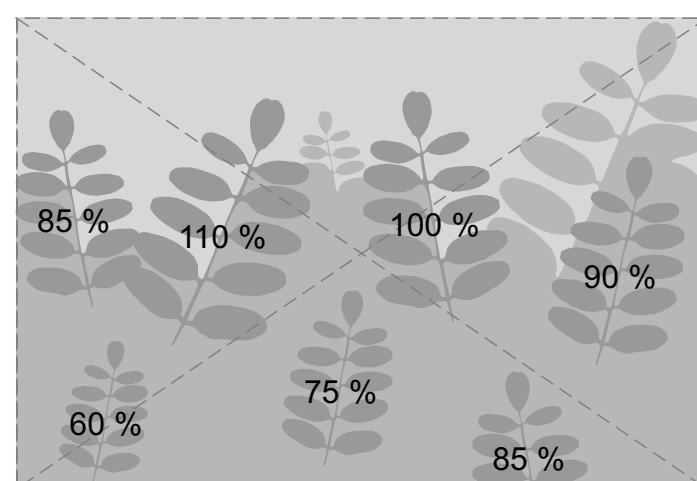
prosklená plocha



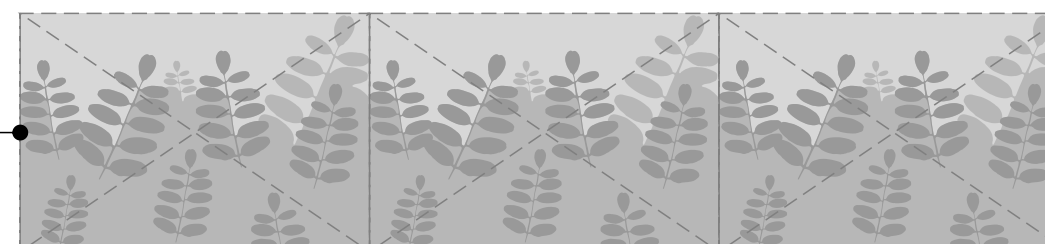
dle velikosti prosklení



použití plošného motivu



potisk stěna - násobení plošného motivu



2.18 Typologie dle tvaru listu

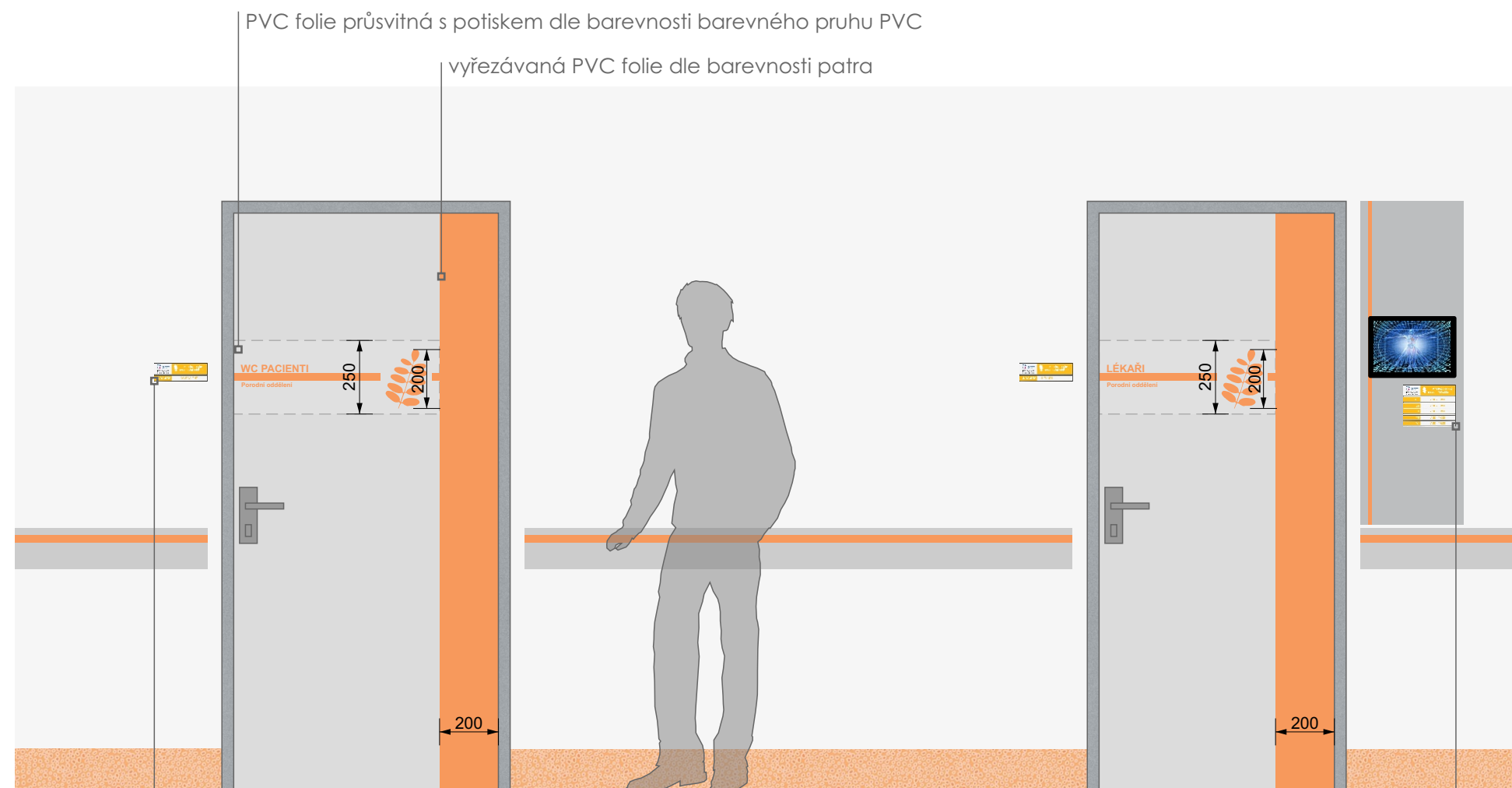
LIST AKÁTU - UKÁZKY APLIKACÍ

- aplikace informačního systému dveří a dveřních tabulek

MANUÁL GRAFICKÉHO A BAREVNÉHO ŘEŠENÍ INTERIÉRU Nemocnice - lékařská pracoviště

- aplikace informačního systému dveří a dveřních tabulek

Příklad aplikace na plných dveřích



Příklad aplikace na dveřních tabulkách



logo organizace	Porodní oddělení
PO	7:00 - 18:00
ÚT	7:00 - 18:00
ST	7:00 - 18:00
ČT	7:00 - 18:00
PÁ	7:00 - 18:00

2.19 Typologie dle tvaru listu

LIST AKÁTU - UKÁZKY APLIKACÍ

- aplikace na prosklených stěnách v kombinaci s textem
- aplikace výmalba, potisk v kombinaci s textem

- aplikace plošného motivu na pevnou a prosklenou stěnu

Ukázka barevnosti a grafického řešení vnitřních prosklených příček



Ukázka grafického řešení informační výmalby

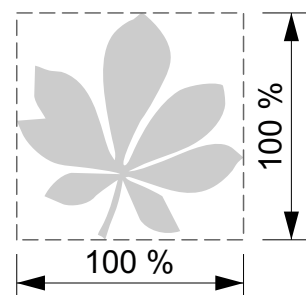


2.20 Typologie dle tvaru listu


DĚTSKÉ ODDĚLENÍ - LIST KAŠTANU

Jedná se o oddělení intenzivní péče, kde jsou léčeni pacienti s akutními nemocemi interní povahy, u kterých hrozí či nastalo selhání některé z životních funkcí.

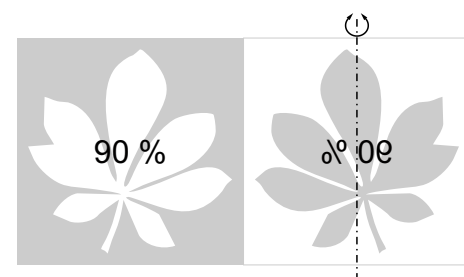
- grafický symbol tvaru listu KAŠTANU



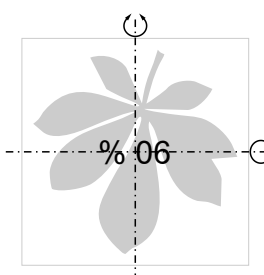
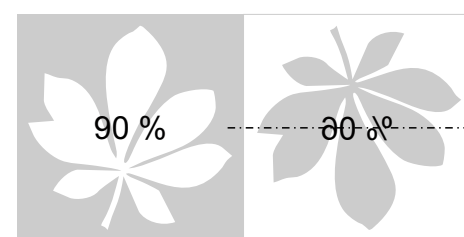
proporční schéma



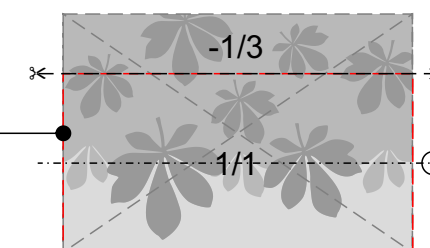
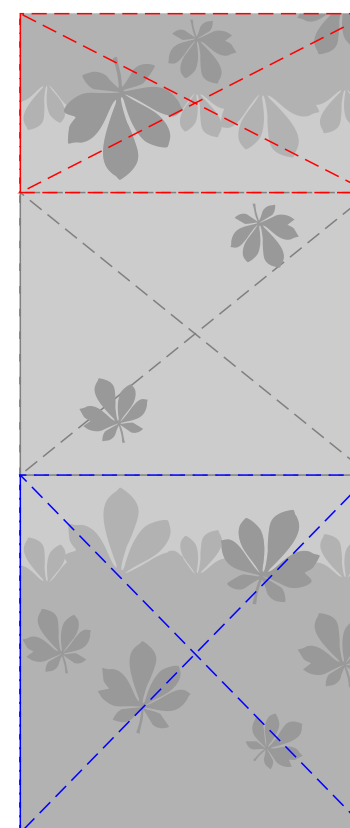
použití negativu v rámečku



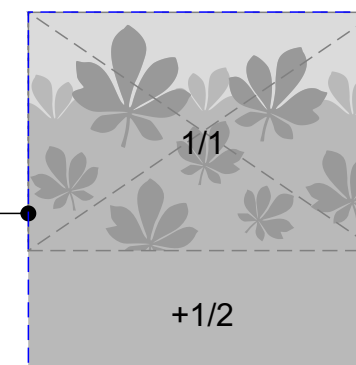
použití zrcadlených variant



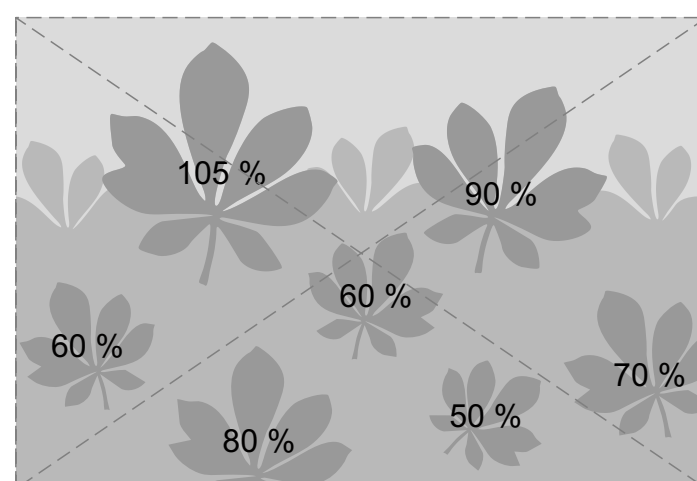
prosklená plocha




dle velikosti prosklení



použití plošného motivu



potisk stěna - násobení plošného motivu



2.21 Typologie dle tvaru listu

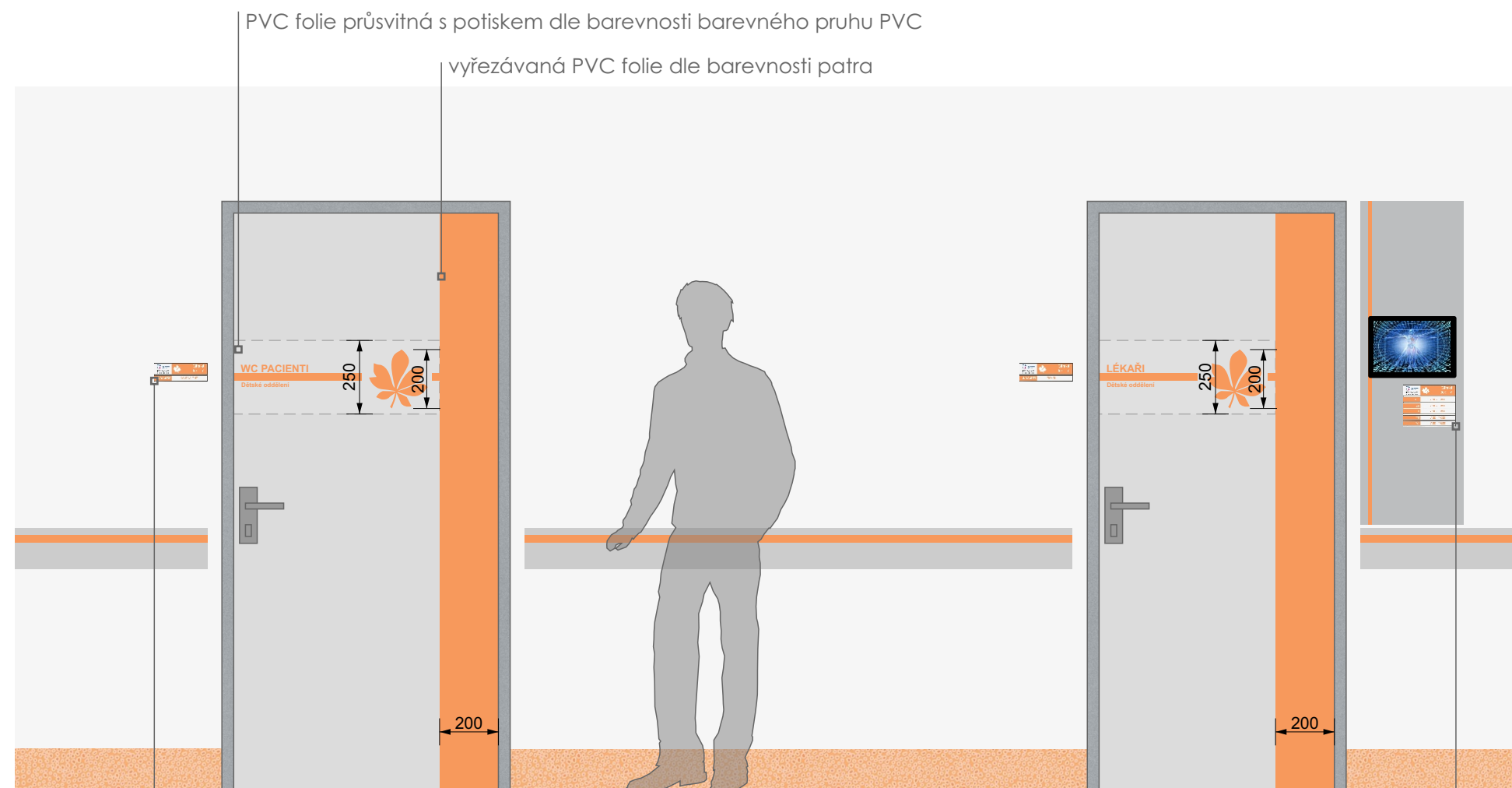
LIST KAŠTANU - UKÁZKY APLIKACÍ

- aplikace informačního systému dveří a
dveřních tabulek


MANUÁL GRAFICKÉHO A BAREVNÉHO ŘEŠENÍ INTERIÉRU Nemocnice - lékařská pracoviště

- aplikace informačního systému dveří a dveřních tabulek

Příklad aplikace na plných dveřích



Příklad aplikace na dveřních tabulkách



logo organizace	Dětské oddělení
PO	7:00 - 18:00
ÚT	7:00 - 18:00
ST	7:00 - 18:00
ČT	7:00 - 18:00
PÁ	7:00 - 18:00

2.22 Typologie dle tvaru listu

LIST KAŠTANU - UKÁZKY APLIKACÍ

- aplikace na prosklených stěnách v kombinaci s textem
- aplikace výmalba, potisk v kombinaci s textem

- aplikace plošného motivu na pevnou a prosklenou stěnu

Ukázka barevnosti a grafického řešení vnitřních prosklených příček



Ukázka grafického řešení informační výmalby

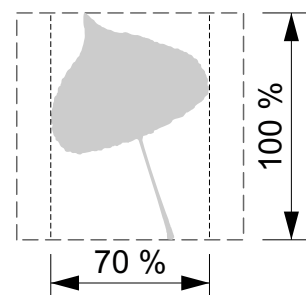


2.23 Typologie dle tvaru listu

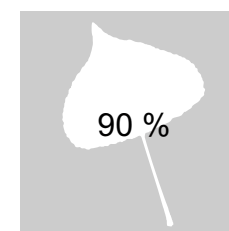
NEUROLOGIE A IKTOVÉ CENTRUM - LIST TOPOLU

Neurologické oddělení poskytuje komplexní diagnostickou a léčebnou péči pacientům s onemocněním periferního a centrálního nervového systému a s onemocněním páteře.

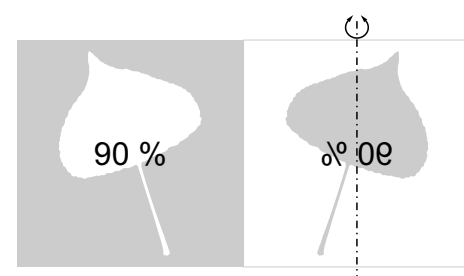
- grafický symbol tvaru listu TOPOLU



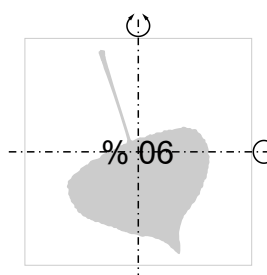
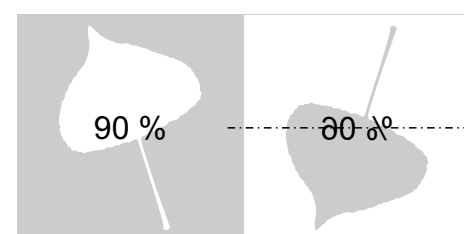
proporční schéma



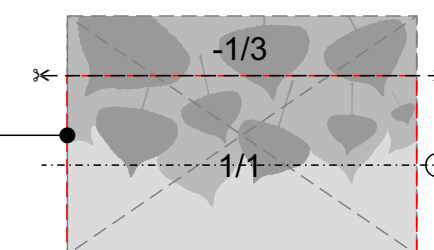
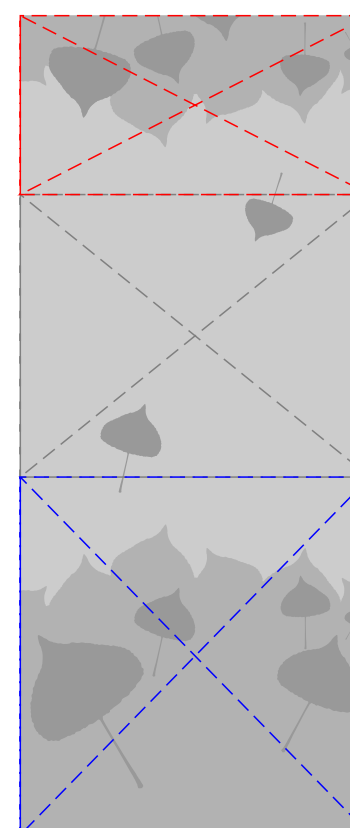
použití negativu v rámečku



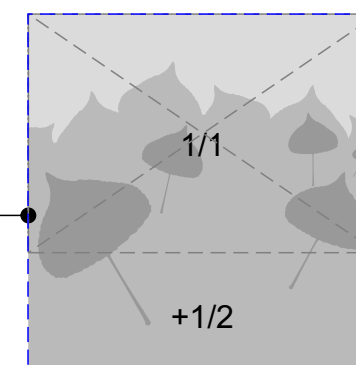
použití zrcadlených variant



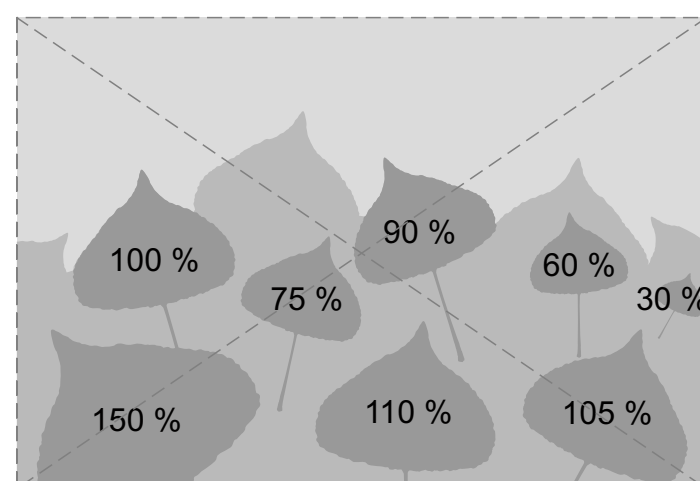
prosklená plocha



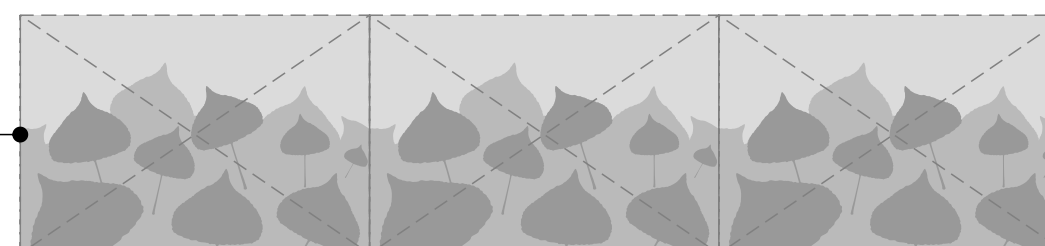
dle velikosti prosklení



použití plošného motivu



potisk stěna - násobení plošného motivu



2.24 Typologie dle tvaru listu

LIST TOPOLU - UKÁZKY APLIKACÍ

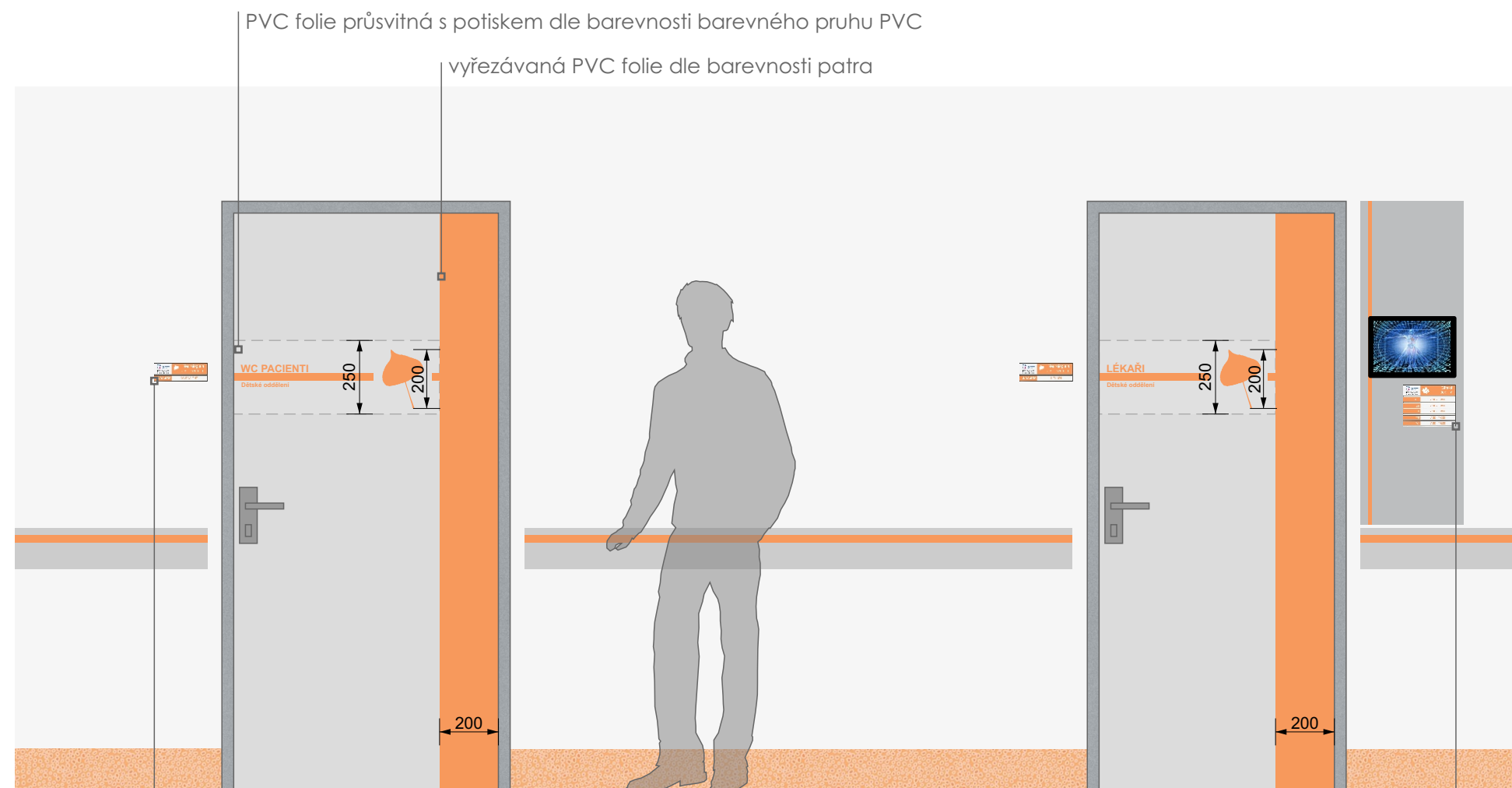
- aplikace informačního systému dveří a
dveřních tabulek

MANUÁL GRAFICKÉHO A BAREVNÉHO ŘEŠENÍ INTERIÉRU

Nemocnice - lékařská pracoviště

- aplikace informačního systému dveří a dveřních tabulek

Příklad aplikace na plných dveřích



Příklad aplikace na dveřních tabulkách



logo organizace	Neurologie a Iktové centrum
PO	7:00 - 18:00
ÚT	7:00 - 18:00
ST	7:00 - 18:00
ČT	7:00 - 18:00
PÁ	7:00 - 18:00

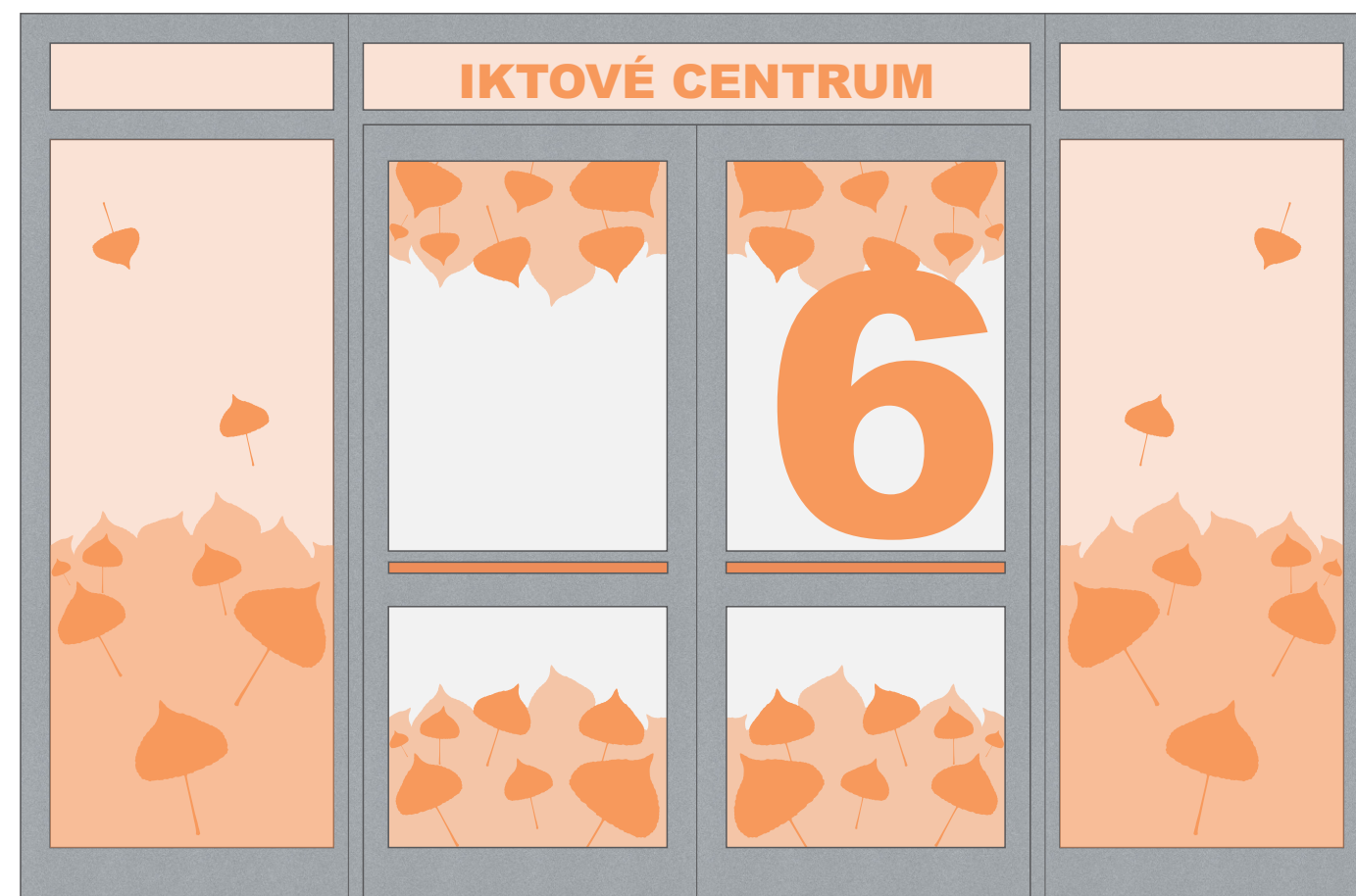
2.25 Typologie dle tvaru listu

LIST TOPOLU - UKÁZKY APLIKACÍ

- aplikace na prosklených stěnách v kombinaci s textem
- aplikace výmalba, potisk v kombinaci s textem

- aplikace plošného motivu na pevnou a prosklenou stěnu

Ukázka barevnosti a grafického řešení vnitřních prosklených příček



Ukázka grafického řešení informační výmalby

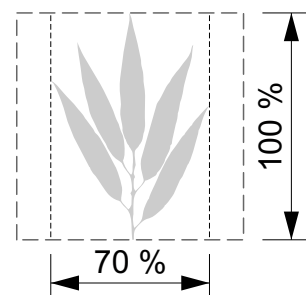


2.26 Typologie dle tvaru listu

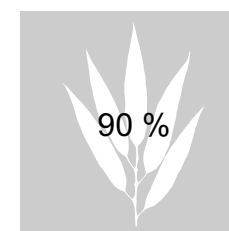
INTERNÍ ODDĚLENÍ - LIST VRBY

Interní oddělení rozpoznává a nechirurgicky léčí onemocnění srdce a cév, plic, zažívacího traktu, ledvin, krve a poruchy látkové výměny. Zdravotní péči poskytuje jak na oddělení, tak v ambulancích.

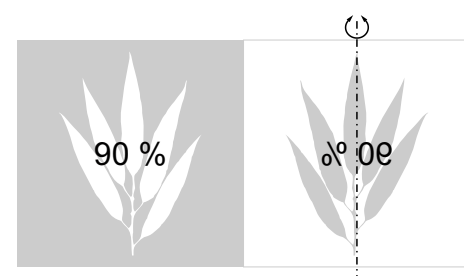
- grafický symbol tvaru listu VRBY



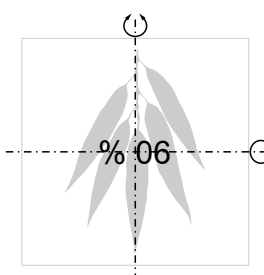
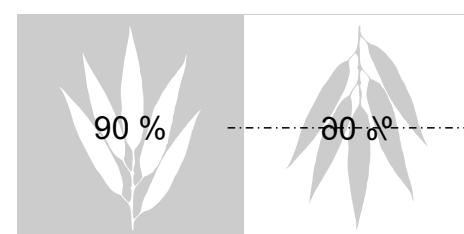
proporční schéma



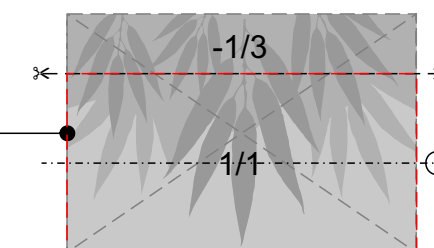
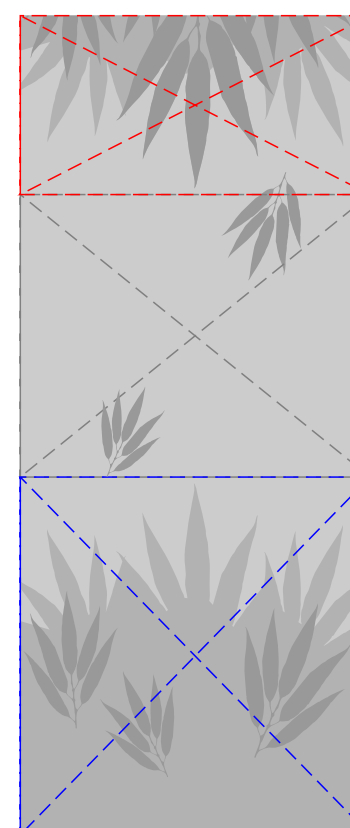
použití negativu v rámečku



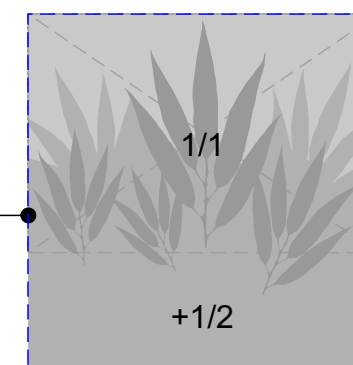
použití zrcadlených variant



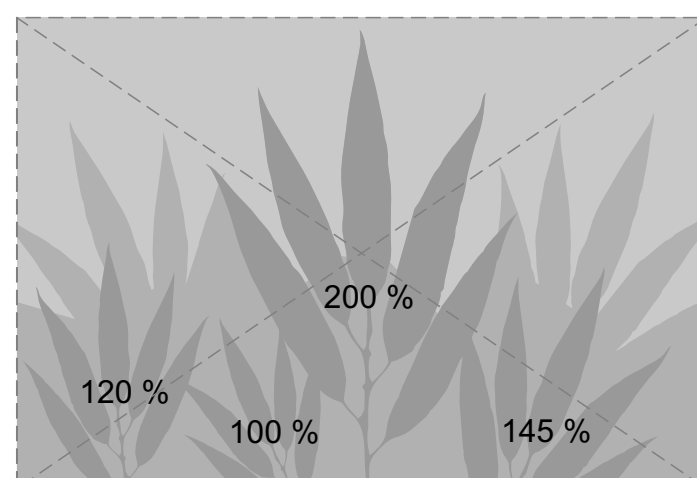
prosklená plocha




dle velikosti prosklení



použití plošného motivu



potisk stěna - násobení plošného motivu

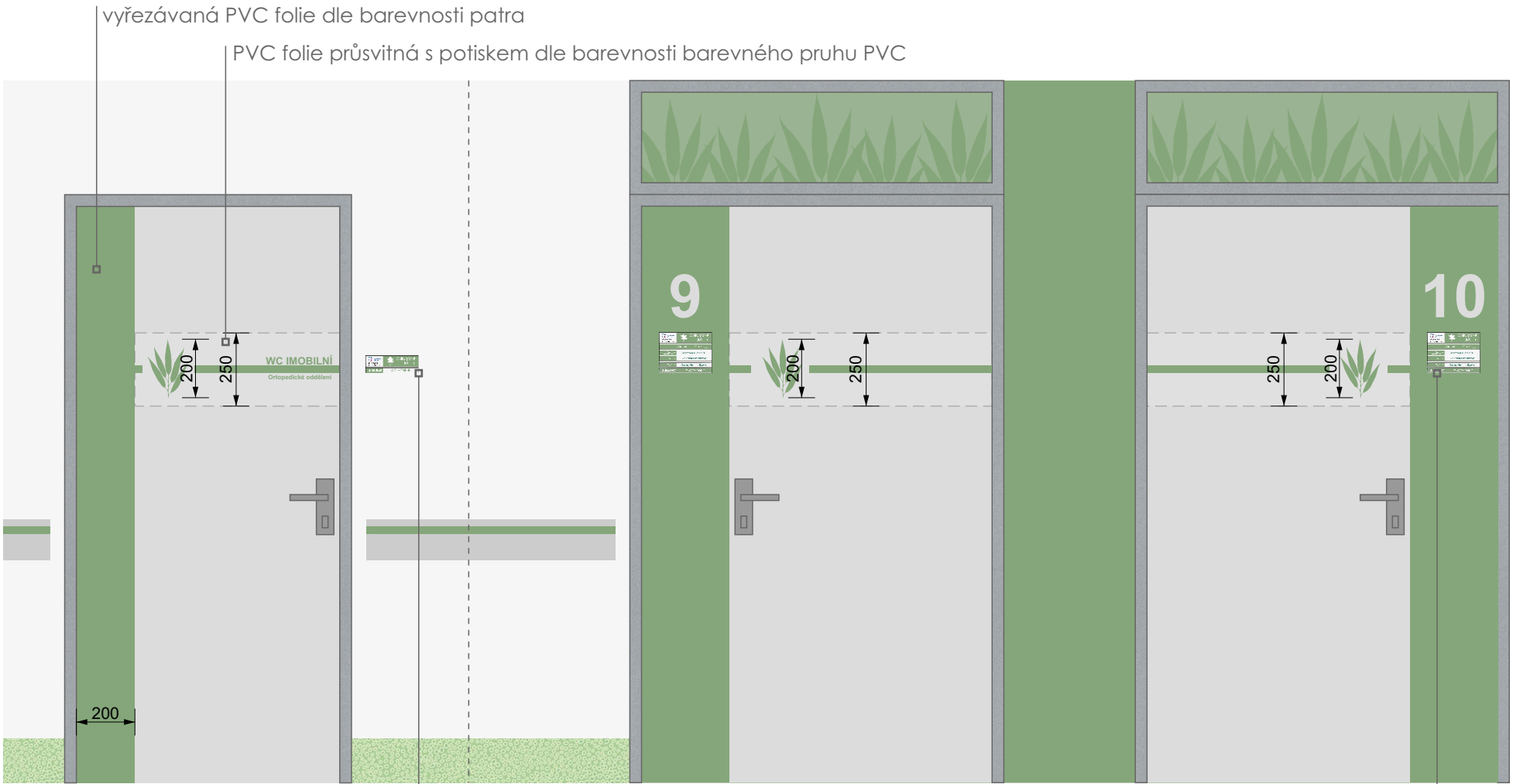


LIST VRBY
- UKÁZKY APLIKACÍ

- aplikace informačního systému dveří a
dveřních tabulek

- aplikace informačního systému dveří a dveřních tabulek

Příklad aplikace na plných dveřích



Příklad aplikace na dveřních tabulkách



logo organizace	Interní oddělení
LŮŽKOVÉ ODDĚLENÍ 30L	
LŮŽKO 1	Marcela Marková
LŮŽKO 2	Kateřina Nováková
LŮŽKO 3	Lucie Hromádková
J.04.017	LŮŽKOVÝ POKOJ

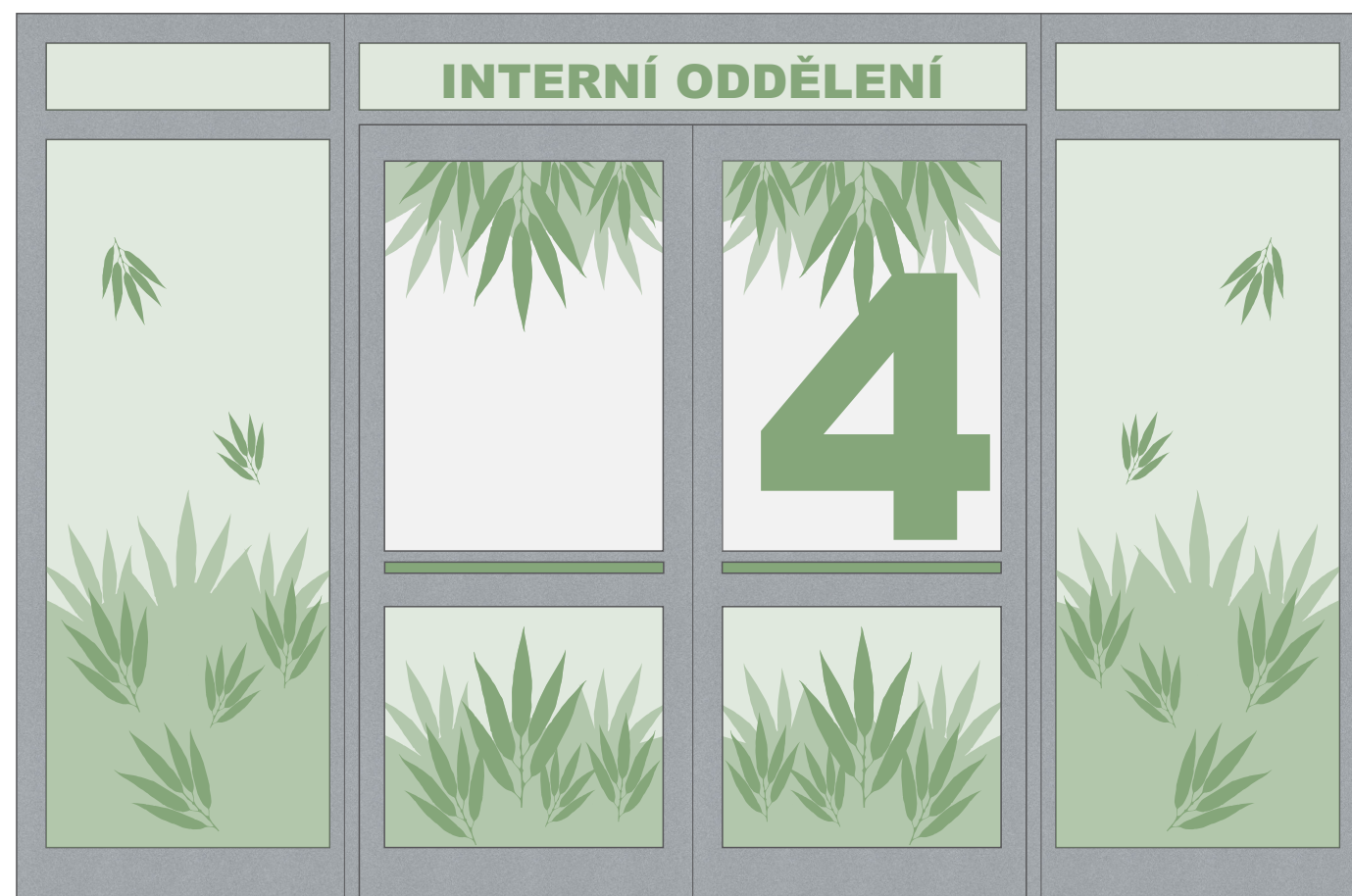
2.28 Typologie dle tvaru listu

LIST VRBY - UKÁZKY APLIKACÍ

- aplikace na prosklených stěnách
v kombinaci s textem
- aplikace výmalba, potisk v kombinaci
s textem

- aplikace plošného motivu na pevnou a prosklenou stěnu

Ukázka barevnosti a grafického řešení vnitřních prosklených příček



Ukázka grafického řešení informační výmalby

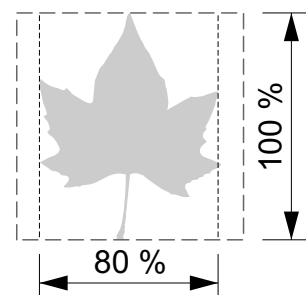


2.29 Typologie dle tvaru listu

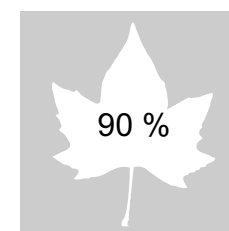
UROLOGICKÉ ODDĚLENÍ - LIST PLATANU

Interní oddělení rozpoznává a nechirurgicky léčí onemocnění srdce a cév, plic, zažívacího traktu, ledvin, krve a poruchy látkové výměny. Zdravotní péči poskytuje jak na oddělení, tak v ambulancích.

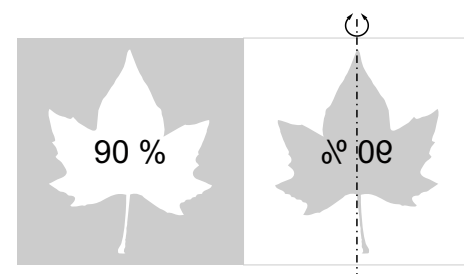
- grafický symbol tvaru listu PLATANU



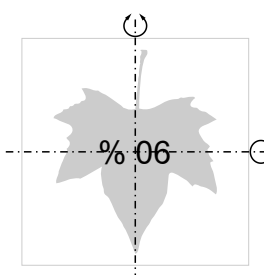

proporční schéma



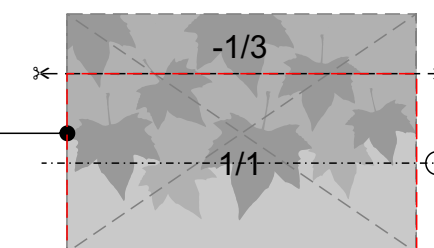
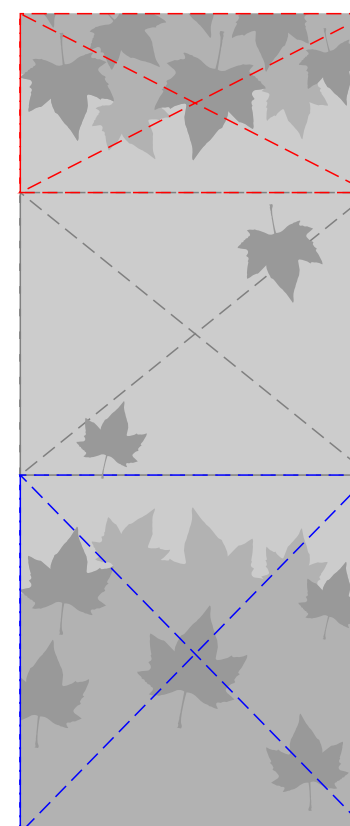
použití negativu v rámečku



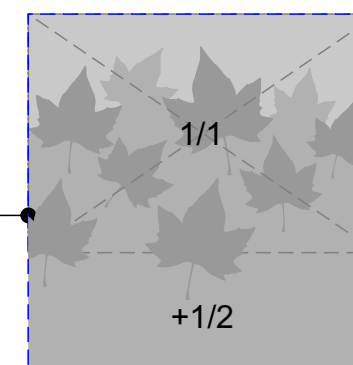
použití zrcadlených variant



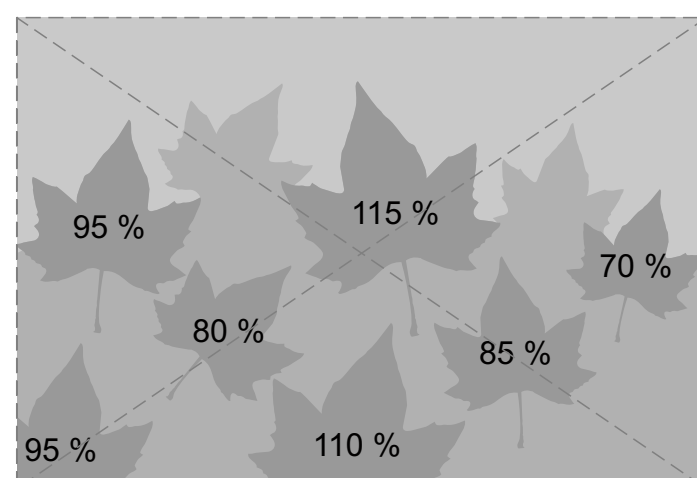
prosklená plocha




dle velikosti prosklení



použití plošného motivu



potisk stěna - násobení plošného motivu



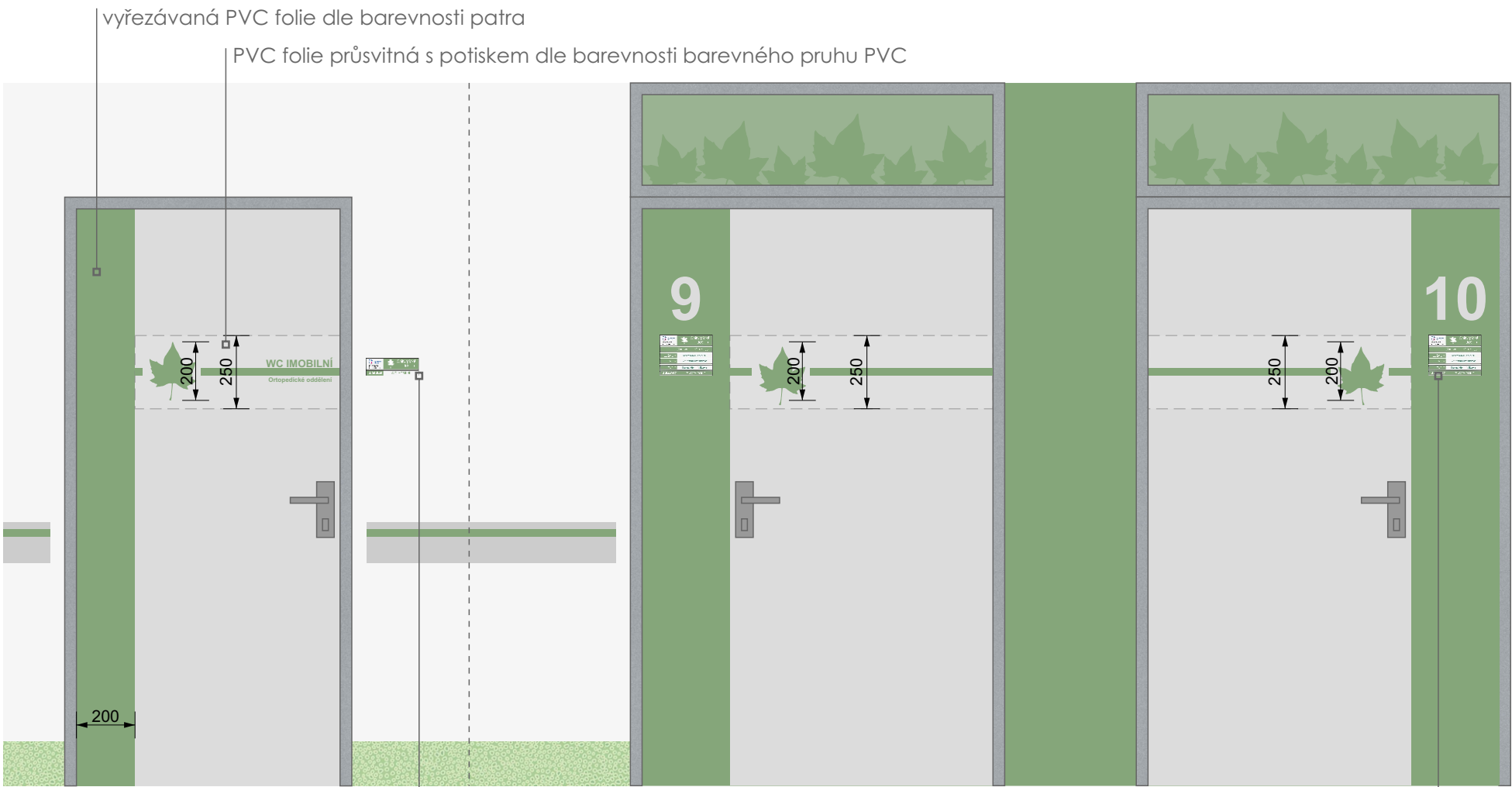
2.30 Typologie dle tvaru listu

LIST PLATANU
- UKÁZKY APLIKACÍ

- aplikace informačního systému dveří a
dveřních tabulek

- aplikace informačního systému dveří a dveřních tabulek

Příklad aplikace na plných dveřích



Příklad aplikace na dveřních tabulkách



2.31 Typologie dle tvaru listu

LIST PLATANU - UKÁZKY APLIKACÍ

- aplikace na prosklených stěnách
v kombinaci s textem
- aplikace výmalba, potisk v kombinaci
s textem

- aplikace plošného motivu na pevnou a prosklenou stěnu

Ukázka barevnosti a grafického řešení vnitřních prosklených příček



Ukázka grafického řešení informační výmalby

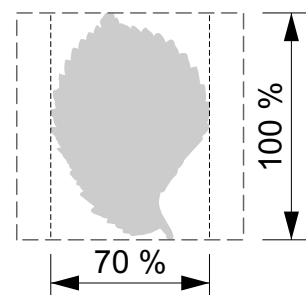


2.32 Typologie dle tvaru listu

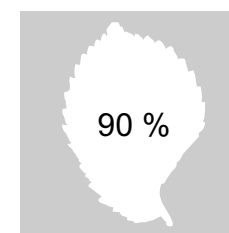
ONKOLOGICKÉ ODDĚLENÍ - LIST JILMU

Interní oddělení rozpoznává a nechirurgicky léčí onemocnění srdce a cév, plic, zažívacího traktu, ledvin, krve a poruchy látkové výměny. Zdravotní péči poskytuje jak na oddělení, tak v ambulancích.

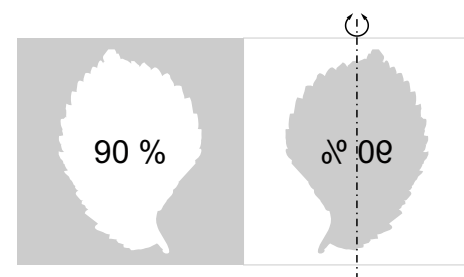
- grafický symbol tvaru listu JILMU



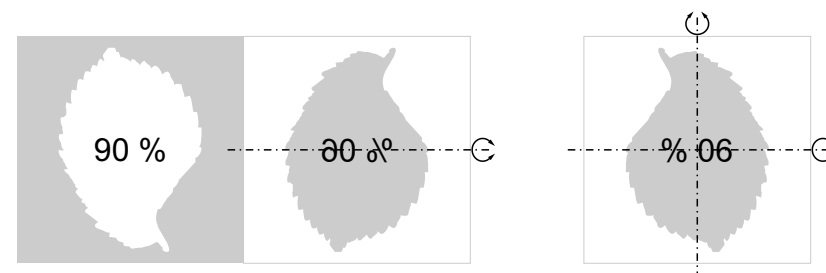
proporční schéma



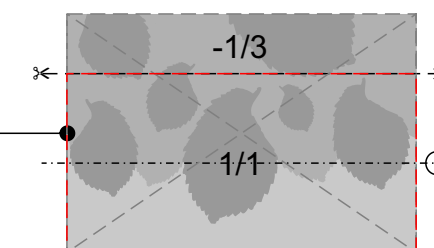
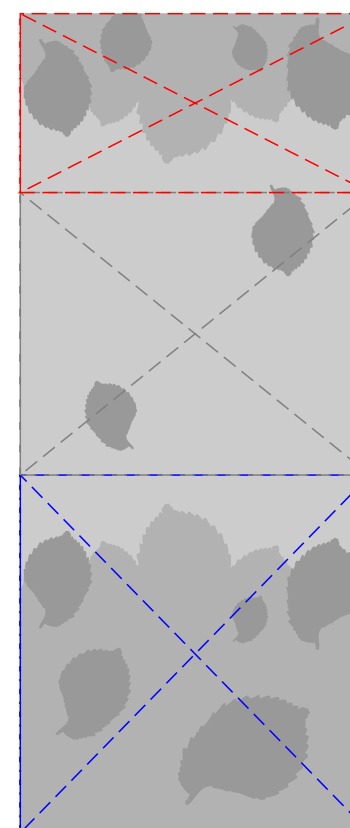
použití negativu v rámečku



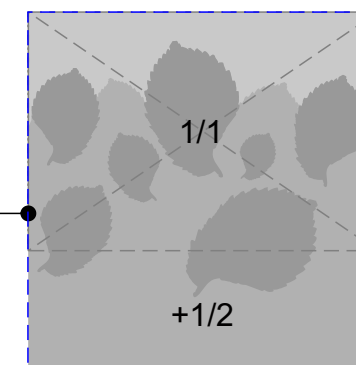
použití zrcadlených variant



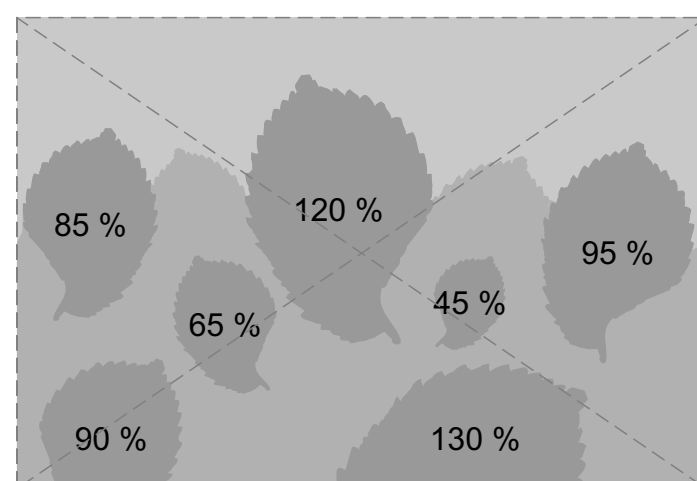
prosklená plocha



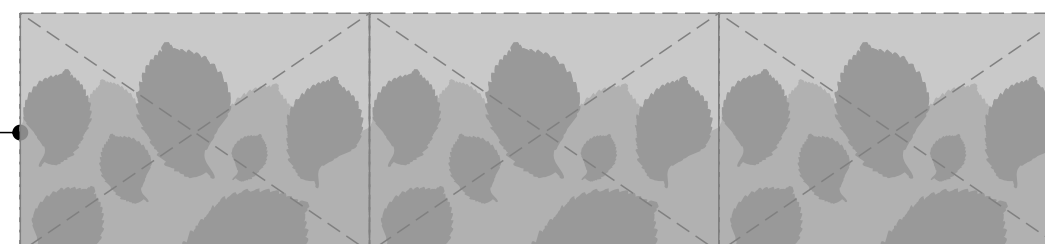
dle velikosti prosklení



použití plošného motivu



potisk stěna - násobení plošného motivu



2.33 Typologie dle tvaru listu

LIST JILMU - UKÁZKY APLIKACÍ

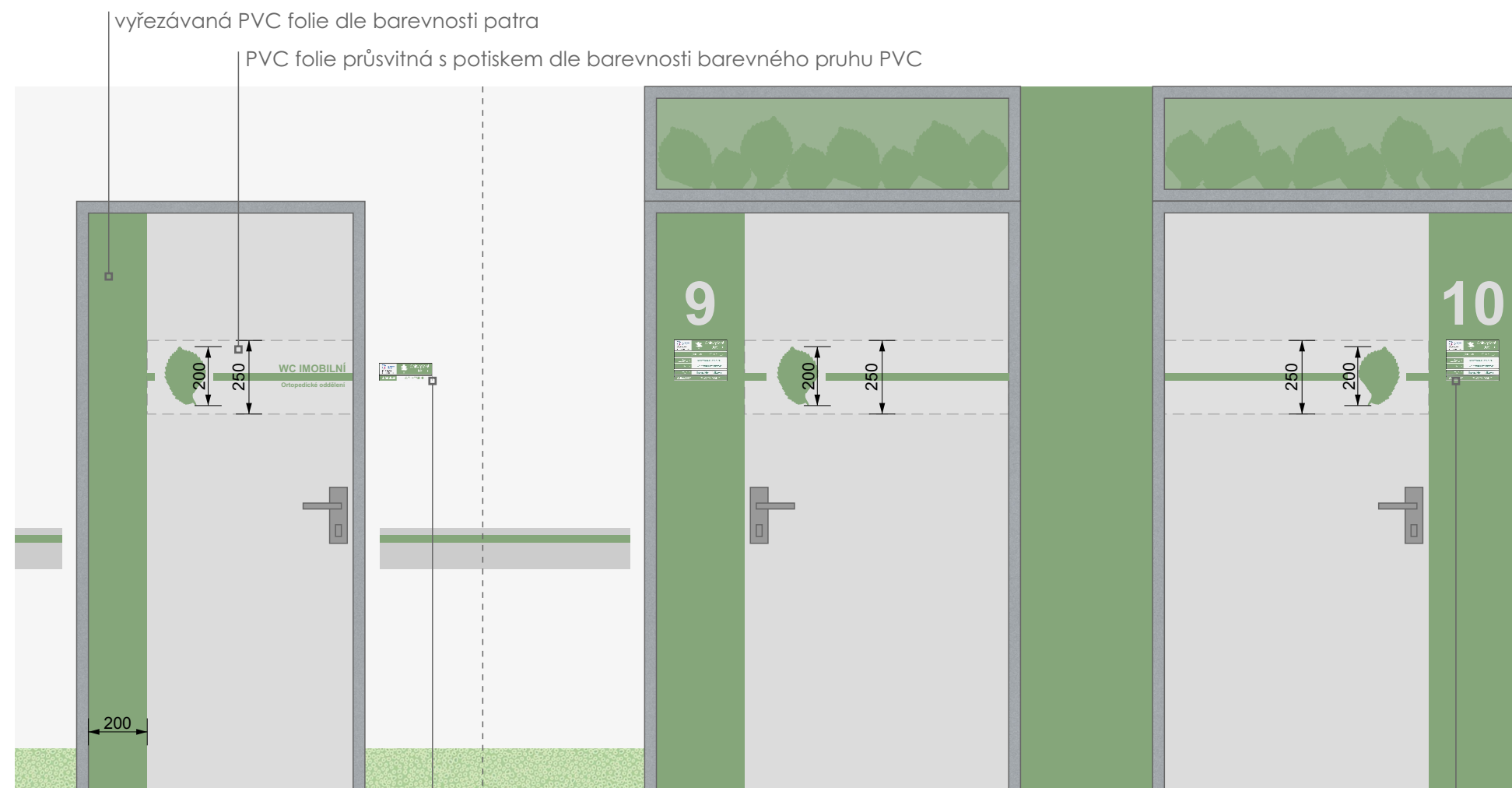
- aplikace informačního systému dveří a
dveřních tabulek

MANUÁL GRAFICKÉHO A BAREVNÉHO ŘEŠENÍ INTERIÉRU

Nemocnice - lékařská pracoviště

- aplikace informačního systému dveří a dveřních tabulek

Příklad aplikace na plných dveřích



Příklad aplikace na dveřních tabulkách



2.34 Typologie dle tvaru listu

LIST JILMU - UKÁZKY APLIKACÍ

- aplikace na prosklených stěnách v kombinaci s textem
- aplikace výmalba, potisk v kombinaci s textem

MANUÁL GRAFICKÉHO A BAREVNÉHO ŘEŠENÍ INTERIÉRU

Nemocnice - lékařská pracoviště

- aplikace plošného motivu na pevnou a prosklenou stěnu

Ukázka barevnosti a grafického řešení vnitřních prosklených příček



Ukázka grafického řešení informační výmalby

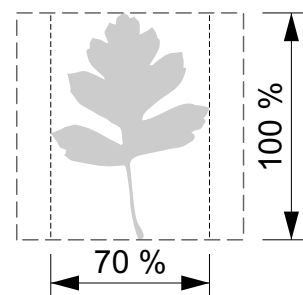


2.35 Typologie dle tvaru listu


DIALYZAČNÍ ODDĚLENÍ - LIST HLOHU

Interní oddělení rozpoznává a nechirurgicky léčí onemocnění srdce a cév, plic, zažívacího traktu, ledvin, krve a poruchy látkové výměny. Zdravotní péči poskytuje jak na oddělení, tak v ambulancích.

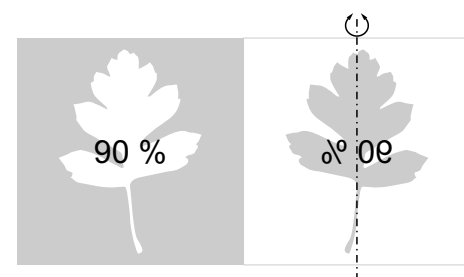
- grafický symbol tvaru listu HLOHU



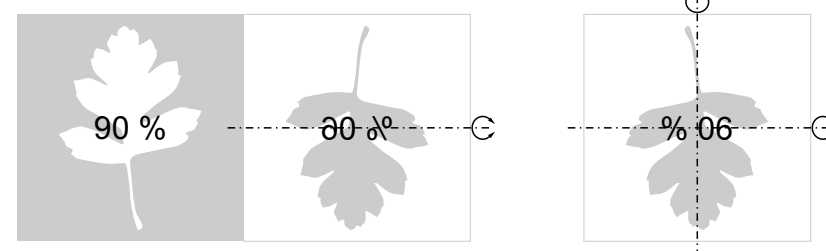
proporční schéma



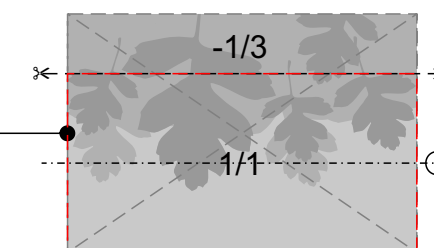
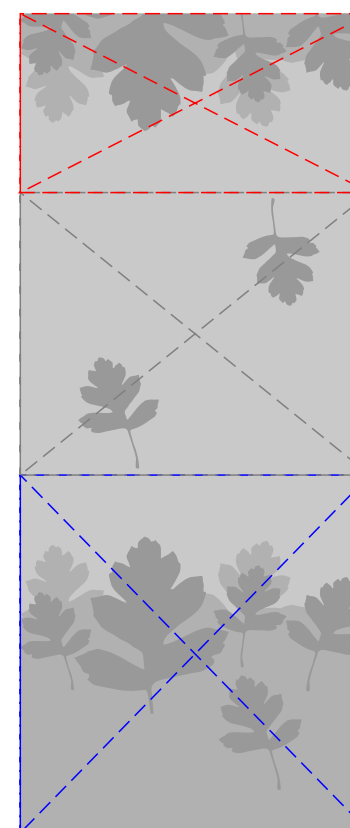
použití negativu v rámečku



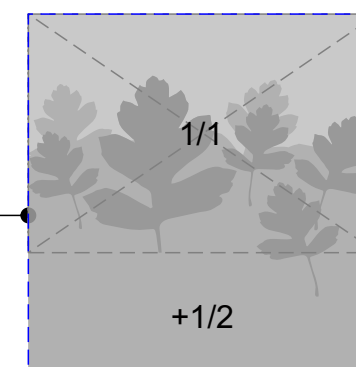
použití zrcadlených variant




prosklená plocha



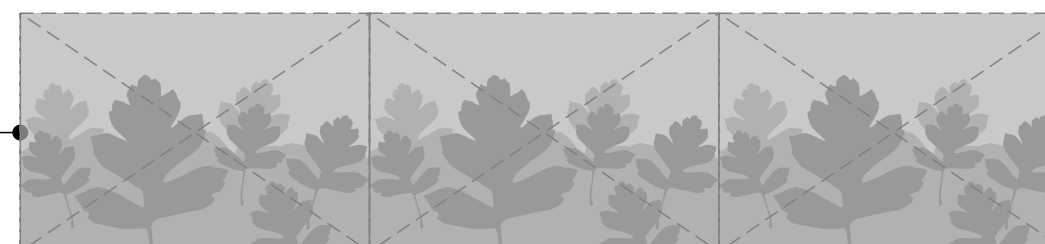
dle velikosti prosklení



použití plošného motivu



potisk stěna - násobení plošného motivu



2.36 Typologie dle tvaru listu

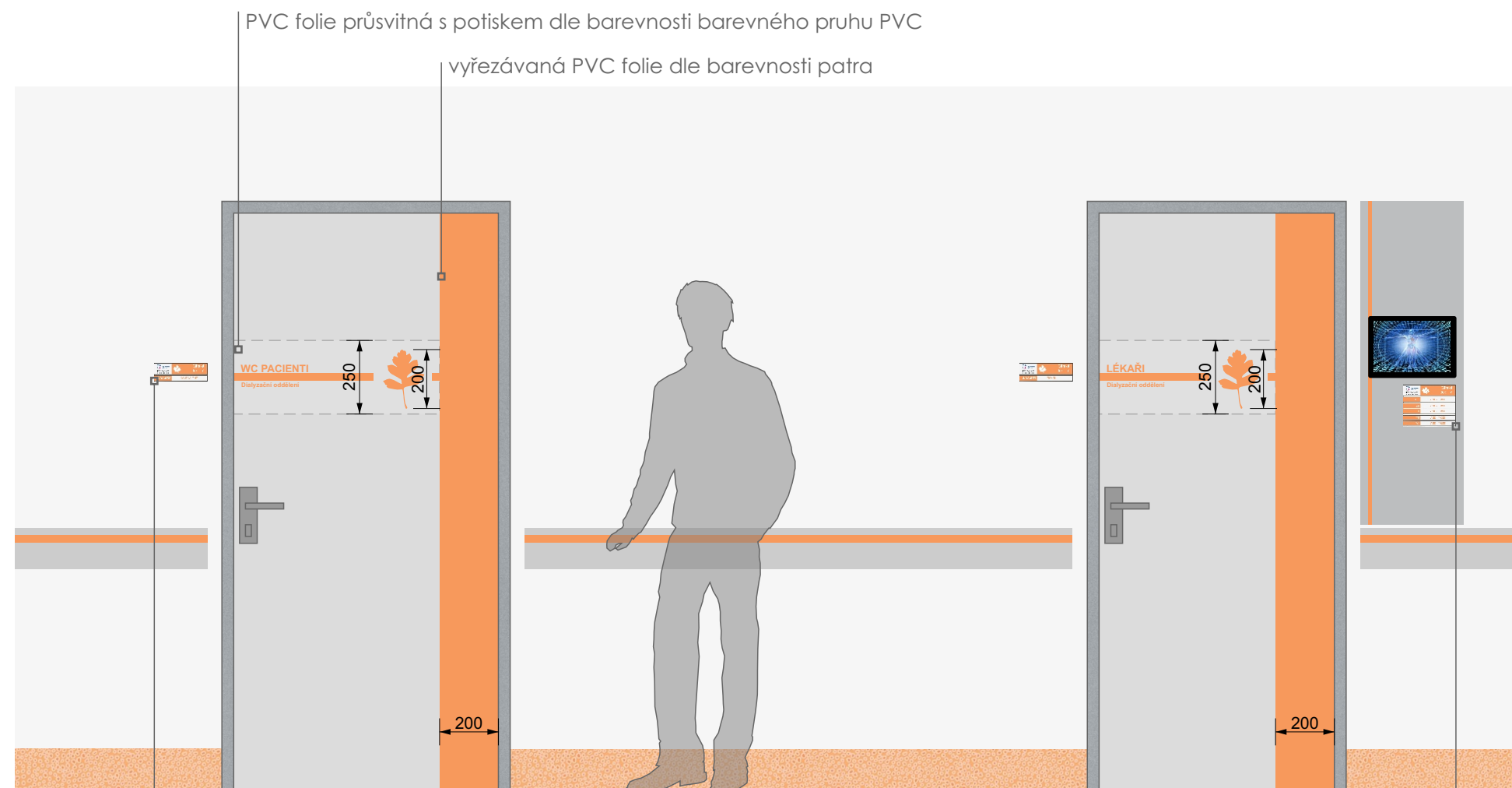
LIST HLOHU - UKÁZKY APLIKACÍ

- aplikace informačního systému dveří a dveřních tabulek

MANUÁL GRAFICKÉHO A BAREVNÉHO ŘEŠENÍ INTERIÉRU Nemocnice - lékařská pracoviště

- aplikace informačního systému dveří a dveřních tabulek

Příklad aplikace na plných dveřích



Příklad aplikace na dveřních tabulkách

logo organizace		Dalizační oddělení
J.02.056	WC PACIENTI	

logo organizace		Dializační oddělení
PO	7:00 - 18:00	
ÚT	7:00 - 18:00	
ST	7:00 - 18:00	
ČT	7:00 - 18:00	
PÁ	7:00 - 18:00	

2.37 Typologie dle tvaru listu

LIST HLOHU - UKÁZKY APLIKACÍ

- aplikace na prosklených stěnách v kombinaci s textem
- aplikace výmalba, potisk v kombinaci s textem

- aplikace plošného motivu na pevnou a prosklenou stěnu

Ukázka barevnosti a grafického řešení vnitřních prosklených příček



Ukázka grafického řešení informační výmalby

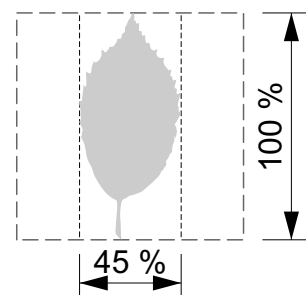


2.38 Typologie dle tvaru listu


OTORINOLARYNGOLOGICKÉ ODDĚLENÍ - LIST BUKU

ORL, tedy otorinolaryngologie je lékařský obor, který se zabývá prevencí, diagnostikou a léčbou onemocnění dutiny ústní, krku (hltanu a hrtanu), nosu a vedlejších nosních dutin, uší (sluchem a rovnovážným ústrojím).

- grafický symbol tvaru listu BUKU



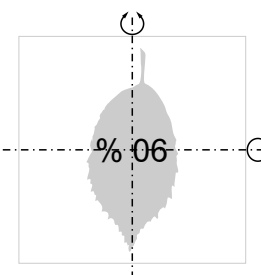
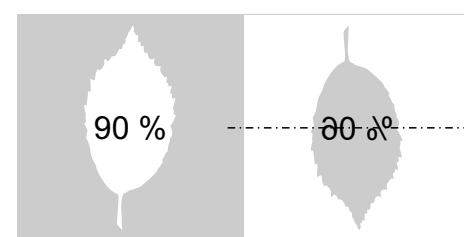
proporční schéma



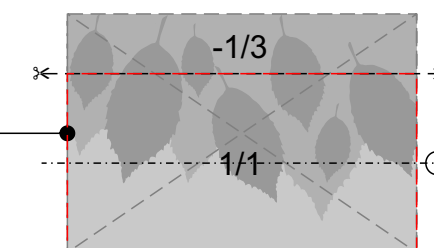
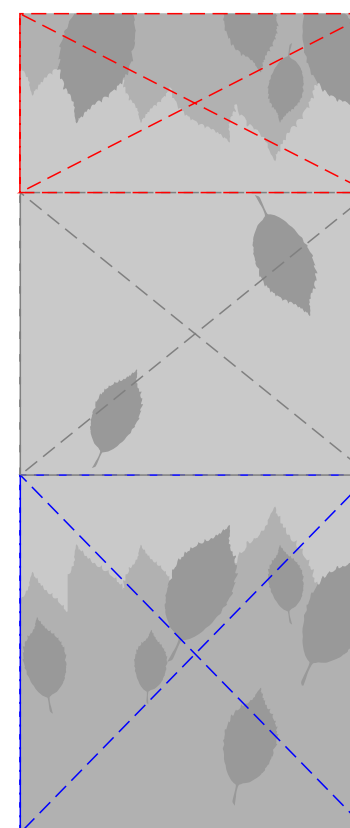
použití negativu v rámečku



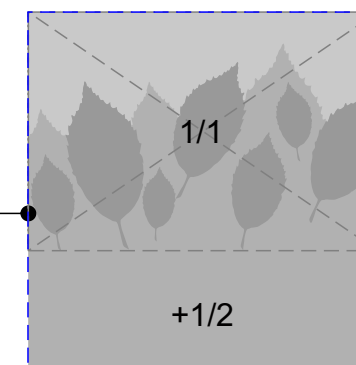
použití zrcadlených variant



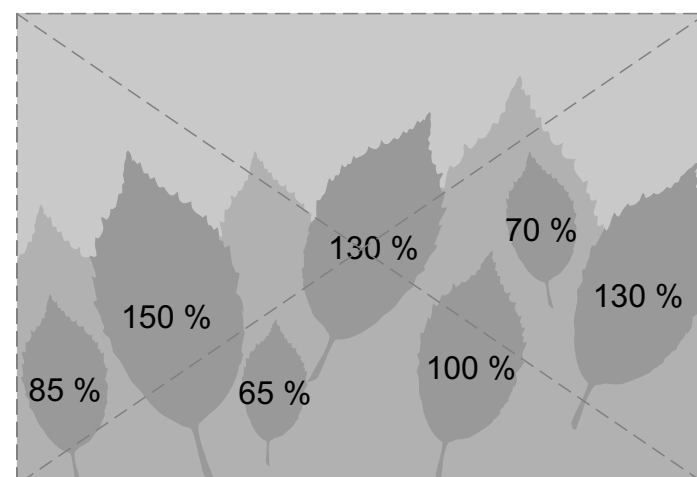
prosklená plocha



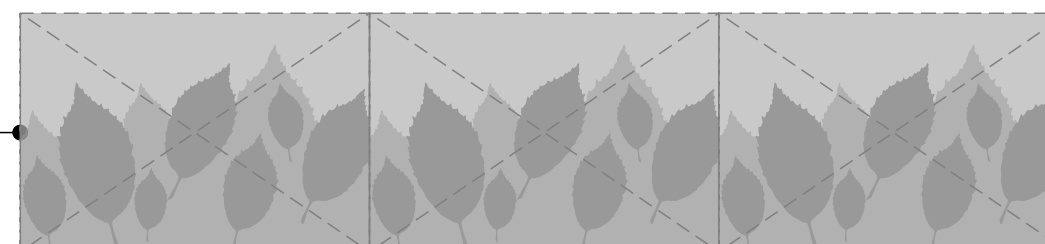
dle velikosti prosklení



použití plošného motivu



potisk stěna - násobení plošného motivu



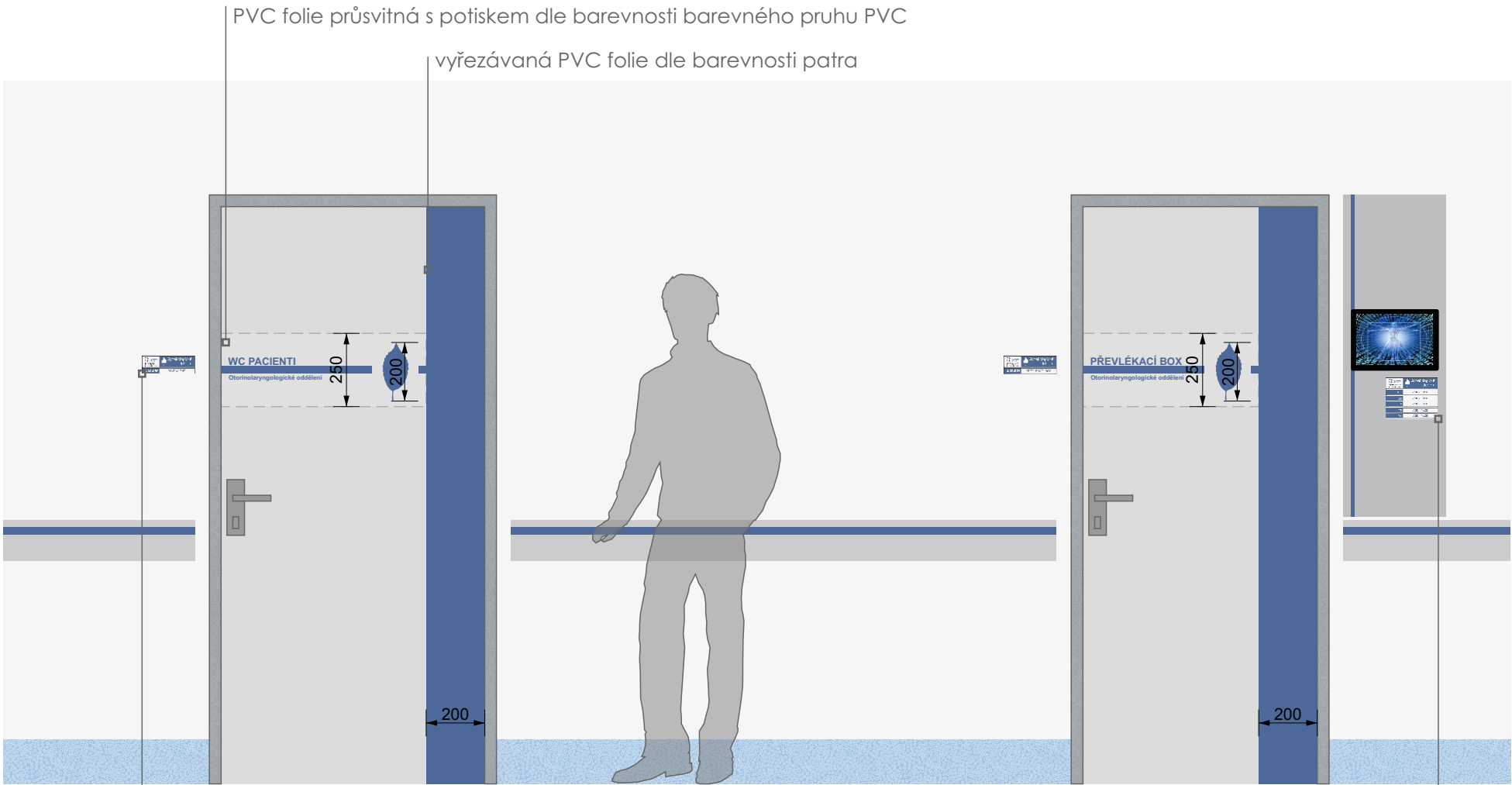
2.39 Typologie dle tvaru listu

LIST BUKU
- UKÁZKY APLIKACÍ

- aplikace informačního systému dveří a
dveřních tabulek

- aplikace informačního systému dveří a dveřních tabulek

Příklad aplikace na plných dveřích



Příklad aplikace na dveřních tabulkách

logo organizace	Otorinolaryngologické oddělení
J.02.056	WC PACIENTI

logo organizace	Otorinolaryngologické oddělení
PO	7:00 - 18:00
ÚT	7:00 - 18:00
ST	7:00 - 18:00
ČT	7:00 - 18:00
PÁ	7:00 - 18:00

2.40 Typologie dle tvaru listu

LIST BUKU - UKÁZKY APLIKACÍ

- aplikace na prosklených stěnách v kombinaci s textem
- aplikace výmalba, potisk v kombinaci s textem

MANUÁL GRAFICKÉHO A BAREVNÉHO ŘEŠENÍ INTERIÉRU

Nemocnice - lékařská pracoviště

- aplikace plošného motivu na pevnou a prosklenou stěnu

Ukázka barevnosti a grafického řešení vnitřních prosklených příček



Ukázka grafického řešení informační výmalby

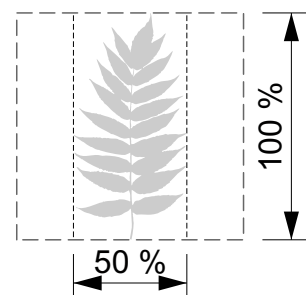


2.41 Typologie dle tvaru listu


REHABILITAČNÍ ODDĚLENÍ - LIST JEŘÁBU

ORL, tedy otorinolaryngologie je lékařský obor, který se zabývá prevencí, diagnostikou a léčbou onemocnění dutiny ústní, krku (hltanu a hrtanu), nosu a vedlejších nosních dutin, uší (sluchem a rovnovážným ústrojím).

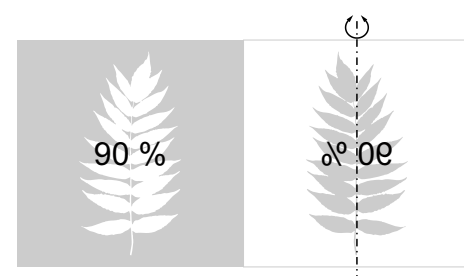
- grafický symbol tvaru listu JEŘÁBU



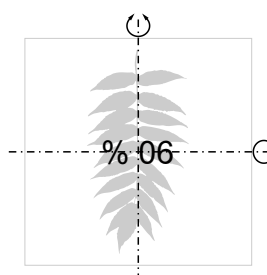
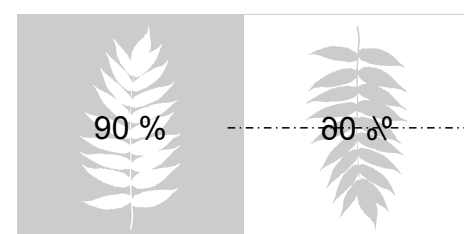
proporční schéma



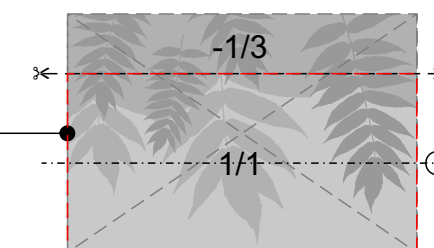
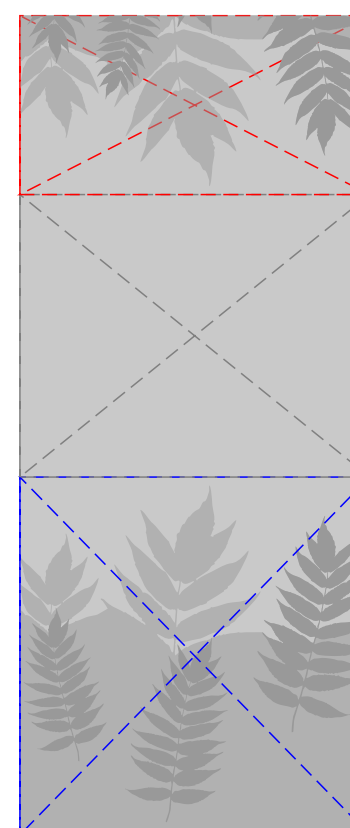
použití negativu v rámečku



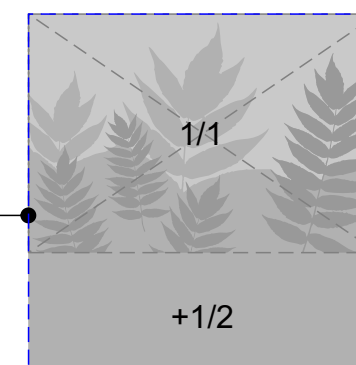
použití zrcadlených variant



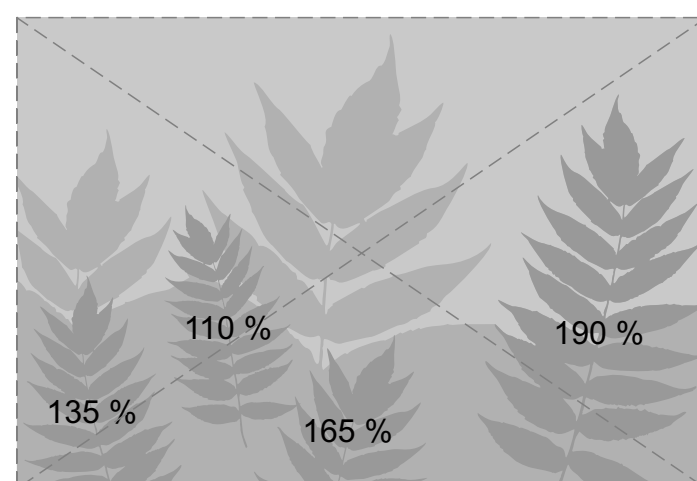
prosklená plocha




dle velikosti prosklení



použití plošného motivu



potisk stěna - násobení plošného motivu



2.42 Typologie dle tvaru listu

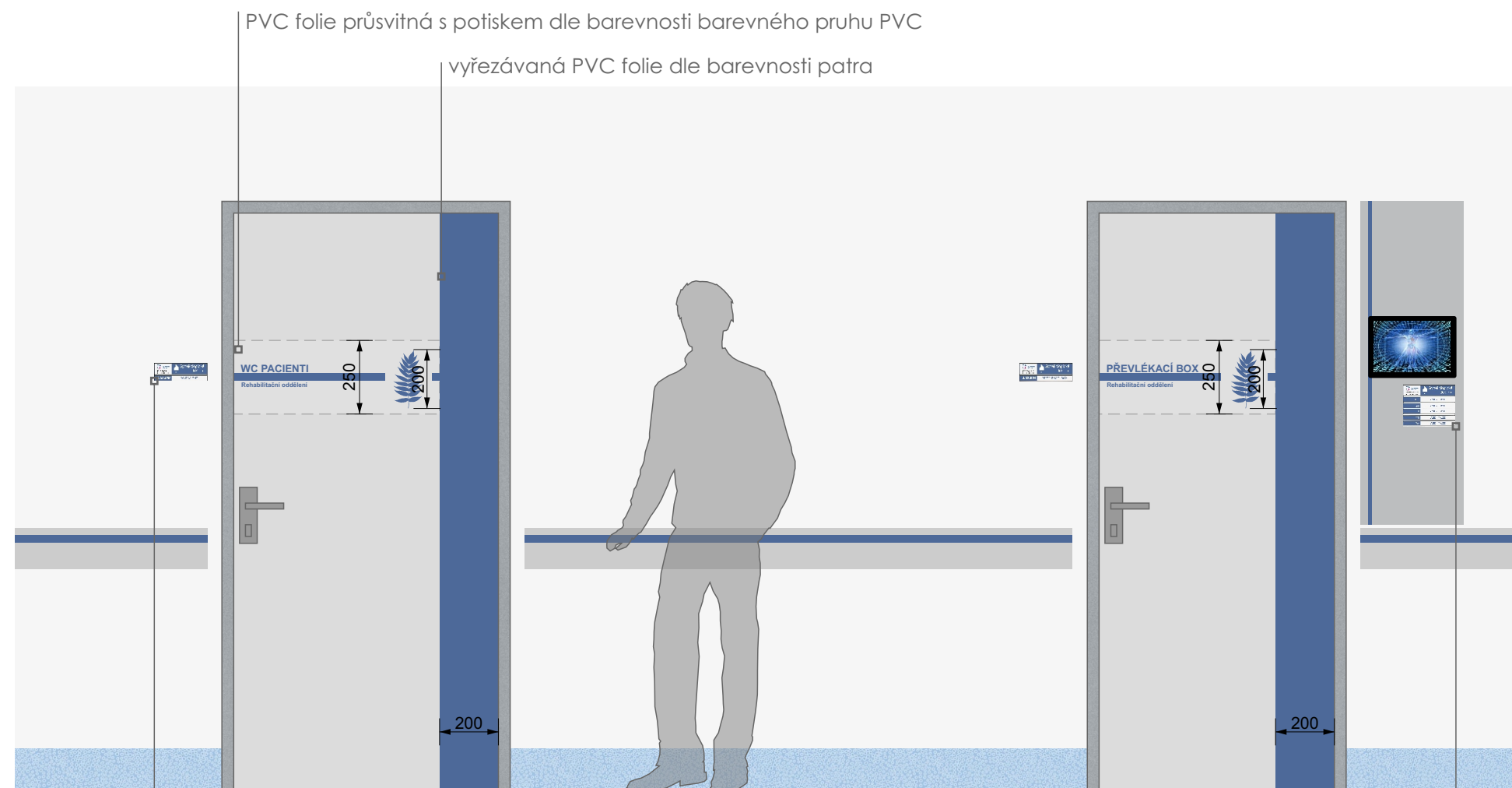
LIST JEŘÁBU - UKÁZKY APLIKACÍ

- aplikace informačního systému dveří a
dveřních tabulek

MANUÁL GRAFICKÉHO A BAREVNÉHO ŘEŠENÍ INTERIÉRU Nemocnice - lékařská pracoviště

- aplikace informačního systému dveří a dveřních tabulek

Příklad aplikace na plných dveřích



Příklad aplikace na dveřních tabulkách



logo organizace	Rehabilitační oddělení
PO	7:00 - 18:00
ÚT	7:00 - 18:00
ST	7:00 - 18:00
ČT	7:00 - 18:00
PÁ	7:00 - 18:00

Residence Šatlava, Dlouhá 101-103
Hradec Králové 500 02
IČ 25917234, DIČ: CZ25917234
tel.: +420 773 550 372
web: www.jika-cz.cz, email: info@jika-cz.cz

2.43 Typologie dle tvaru listu

LIST JEŘÁBU - UKÁZKY APLIKACÍ

- aplikace na prosklených stěnách v kombinaci s textem
- aplikace výmalba, potisk v kombinaci s textem

- aplikace plošného motivu na pevnou a prosklenou stěnu

Ukázka barevnosti a grafického řešení vnitřních prosklených příček



Ukázka grafického řešení informační výmalby

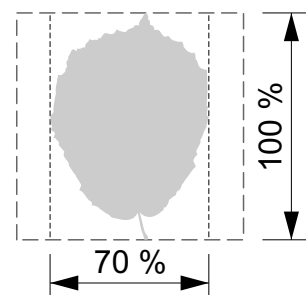


2.44 Typologie dle tvaru listu

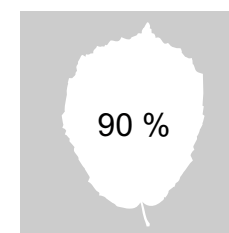
AMBULANTNÍ ODDĚLENÍ - LIST LÍSKY

Pracoviště klinické hematologie zabezpečuje laboratorní vyšetření a diagnostiku v oblasti hematologie a ambulantní léčebnou a konsiliární (poradenskou) péči o pacienty s nemocemi krevtvorby, poruchami krevního srážení (koagulace) a sledování některých zhoubných onemocnění krevtvorby. Pracoviště transfúzní služby zajišťuje výrobu transfúzních přípravků pro klinické použití a průmyslové zpracování.

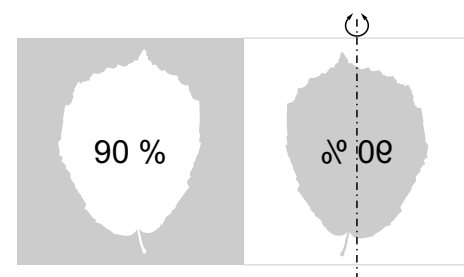
- grafický symbol tvaru listu LÍSKY



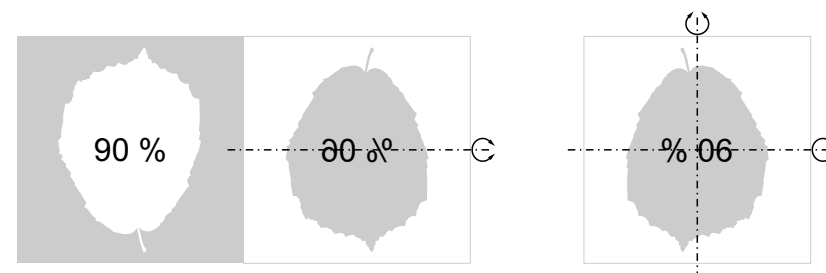
proporční schéma



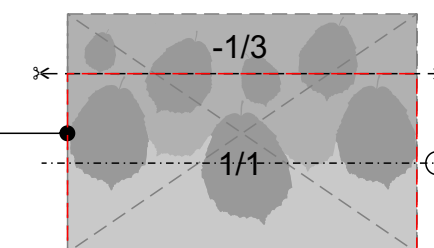
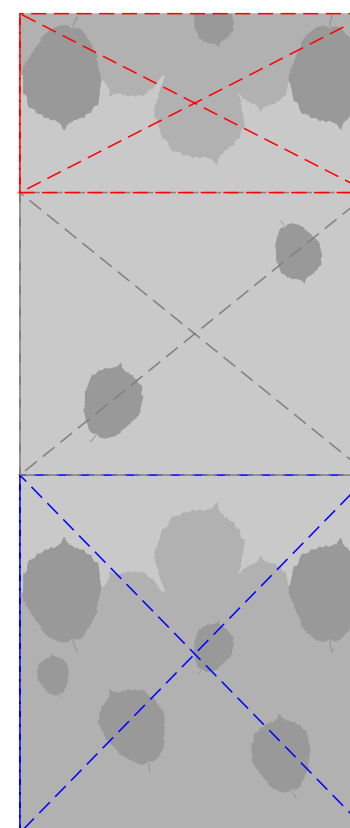
použití negativu v rámečku



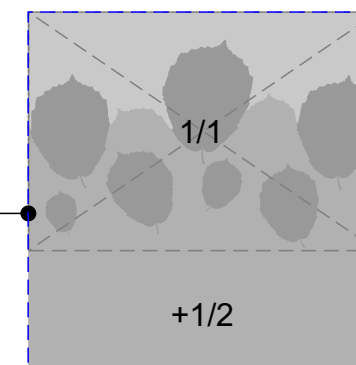
použití zrcadlených variant



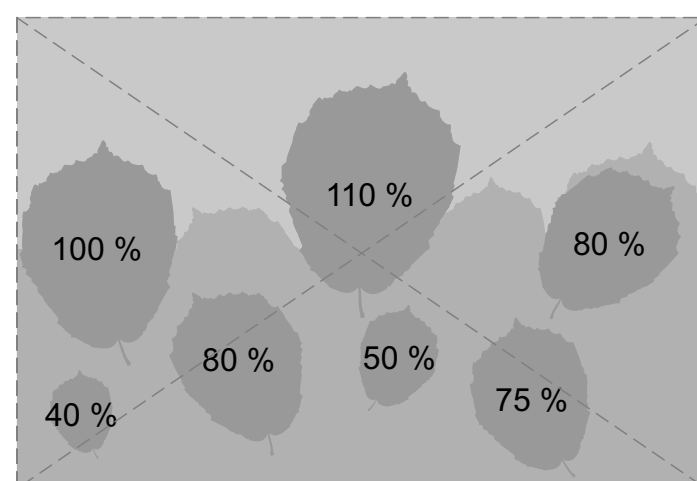
prosklená plocha



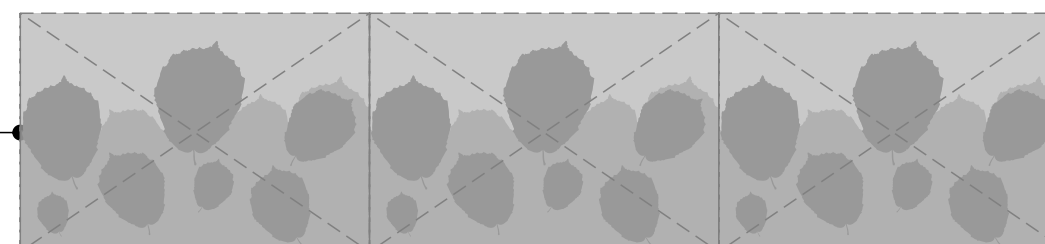
dle velikosti prosklení



použití plošného motivu



potisk stěna - násobení plošného motivu



2.45 Typologie dle tvaru listu

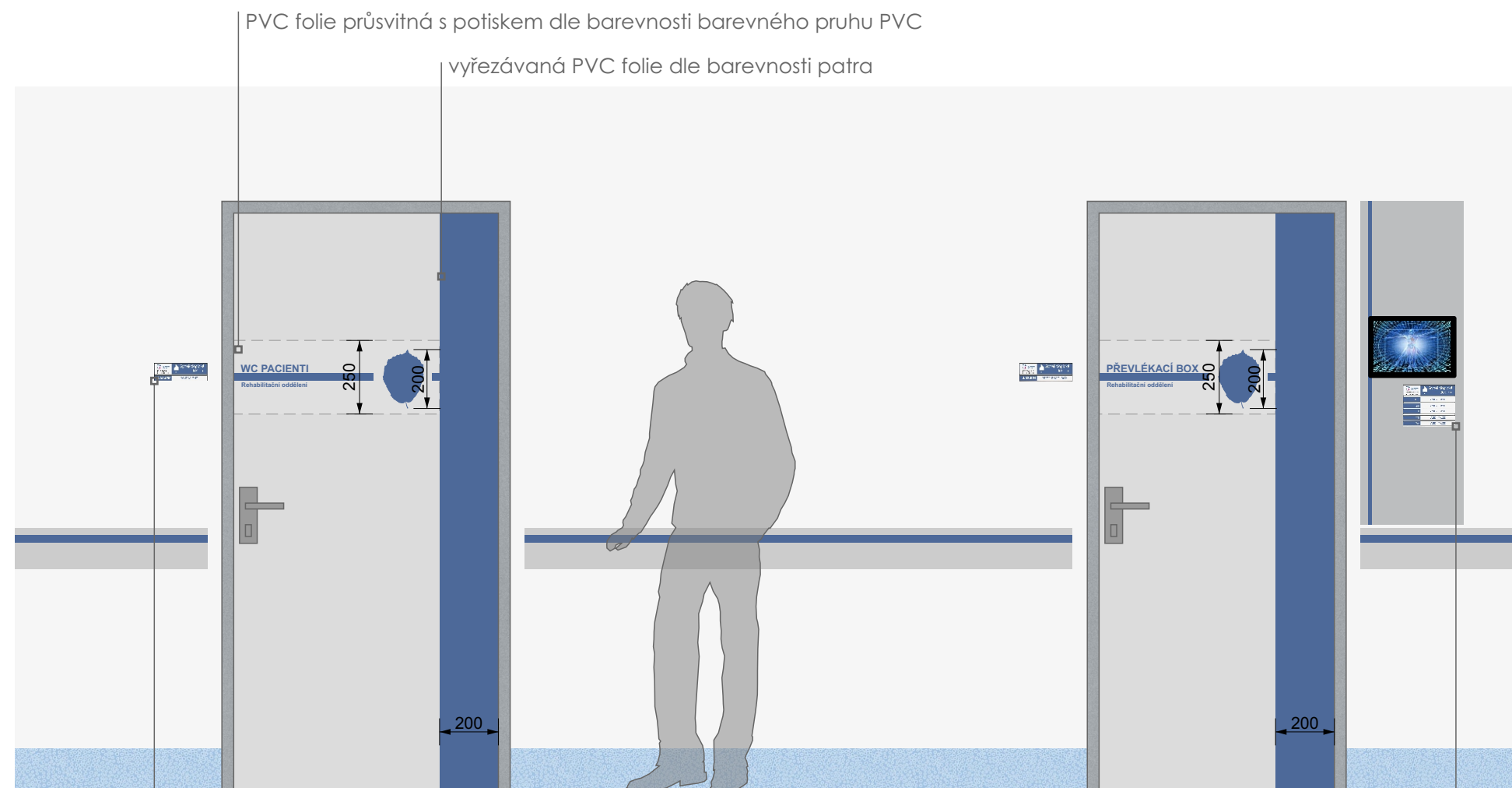
LIST LÍSKY - UKÁZKY APLIKACÍ

- aplikace informačního systému dveří a dveřních tabulek

MANUÁL GRAFICKÉHO A BAREVNÉHO ŘEŠENÍ INTERIÉRU Nemocnice - lékařská pracoviště

- aplikace informačního systému dveří a dveřních tabulek

Příklad aplikace na plných dveřích



Příklad aplikace na dveřních tabulkách



logo organizace	Hematologické oddělení
PO	7:00 - 18:00
ÚT	7:00 - 18:00
ST	7:00 - 18:00
ČT	7:00 - 18:00
PÁ	7:00 - 18:00

2.46 Typologie dle tvaru listu

LIST LÍSKY - UKÁZKY APLIKACÍ

- aplikace na prosklených stěnách v kombinaci s textem
- aplikace výmalba, potisk v kombinaci s textem

MANUÁL GRAFICKÉHO A BAREVNÉHO ŘEŠENÍ INTERIÉRU

Nemocnice - lékařská pracoviště

- aplikace plošného motivu na pevnou a prosklenou stěnu

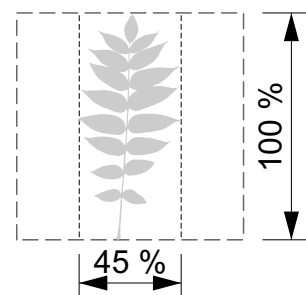
Ukázka barevnosti a grafického řešení vnitřních prosklených příček




Ukázka grafického řešení informační výmalby



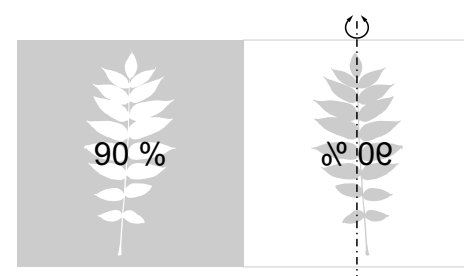
- grafický symbol tvaru listu OŘEŠÁKU



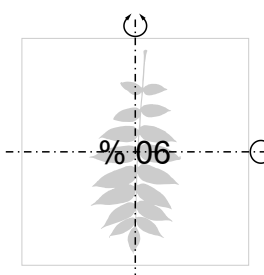
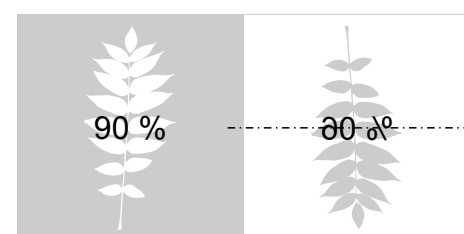
proporční schéma



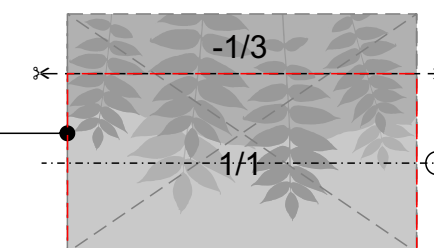
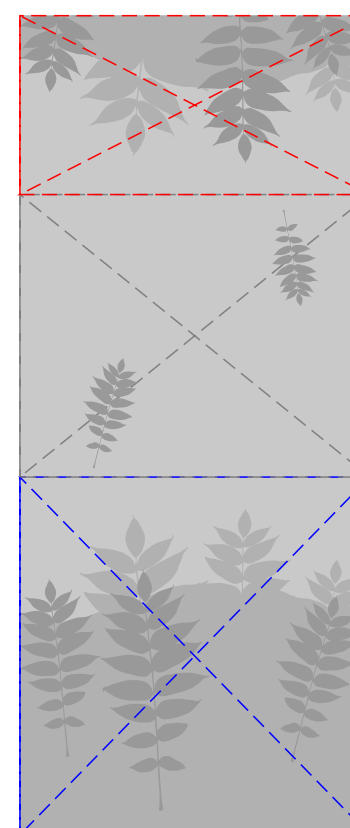
použití negativu v rámečku



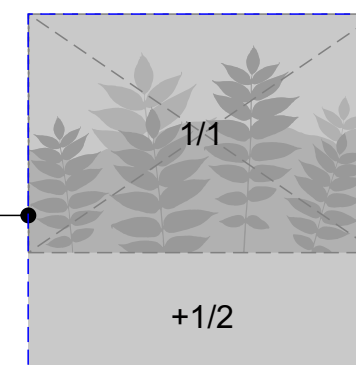
použití zrcadlených variant



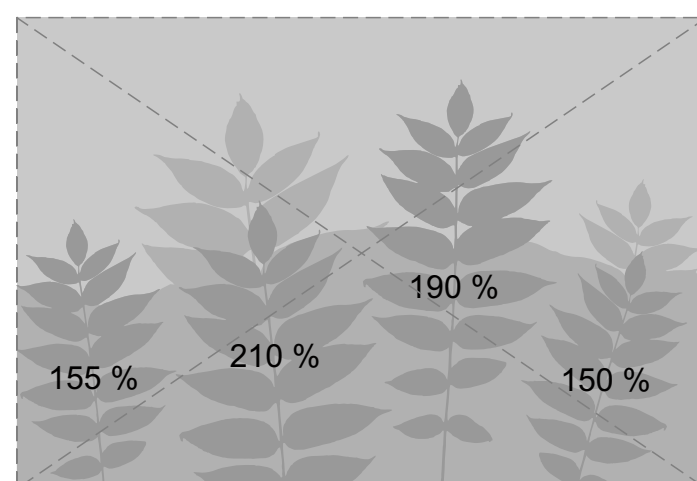
prosklená plocha



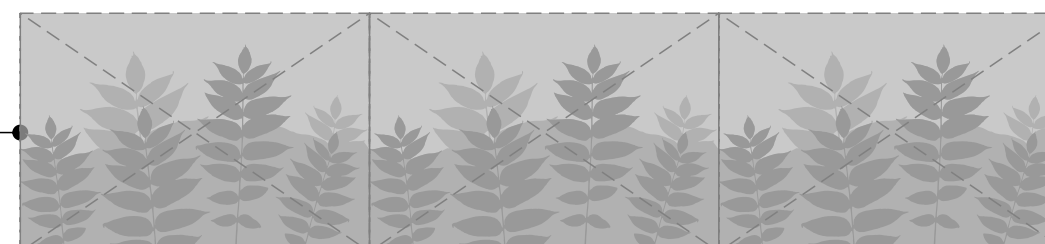
dle velikosti prosklení



použití plošného motivu



potisk stěna - násobení plošného motivu



2.48 Typologie dle tvaru listu

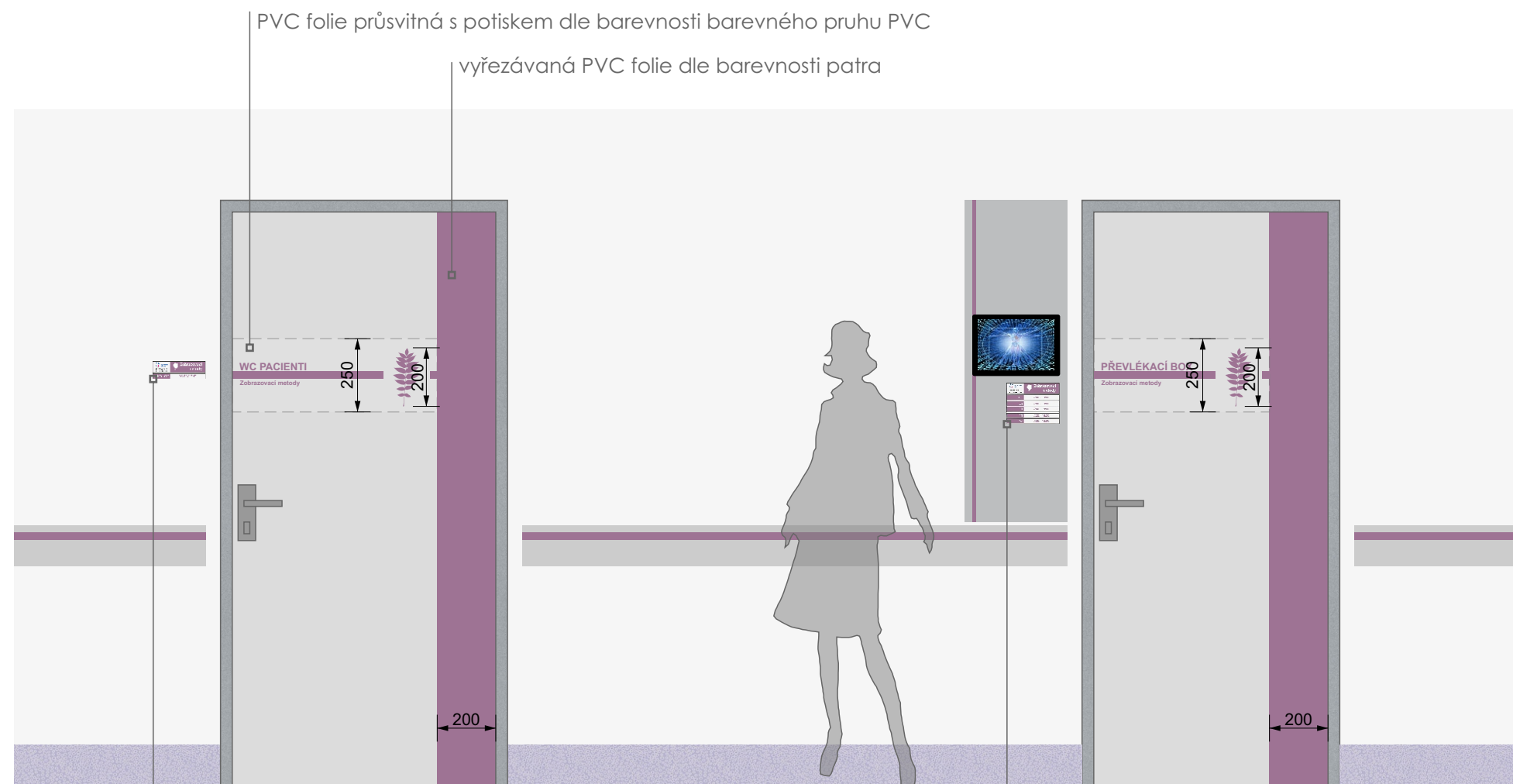
LIST OŘEŠÁKU - UKÁZKY APLIKACÍ

- aplikace informačního systému dveří a
dveřních tabulek

MANUÁL GRAFICKÉHO A BAREVNÉHO ŘEŠENÍ INTERIÉRU Nemocnice - lékařská pracoviště

- aplikace informačního systému dveří a dveřních tabulek

Příklad aplikace na plných dveřích



Příklad aplikace na dveřních tabulkách

logo organizace	Urgentní příjem
K.01.039	WC PACIENTI

logo organizace	Urgentní příjem
PO	7:00 - 18:00
ÚT	7:00 - 18:00
ST	7:00 - 18:00
ČT	7:00 - 18:00
PÁ	7:00 - 18:00

Residence Šatlava, Dlouhá 101-103
Hradec Králové 500 02
IČ 25917234, DIČ: CZ25917234
tel.: +420 773 550 372
web: www.jika-cz.cz, email: info@jika-cz.cz

2.49 Typologie dle tvaru listu

LIST OŘEŠÁKU - UKÁZKY APLIKACÍ


- aplikace na prosklených stěnách v kombinaci s textem
- aplikace výmalba, potisk v kombinaci s textem

MANUÁL GRAFICKÉHO A BAREVNÉHO ŘEŠENÍ INTERIÉRU

Nemocnice - lékařská pracoviště

- aplikace plošného motivu na pevnou a prosklenou stěnu

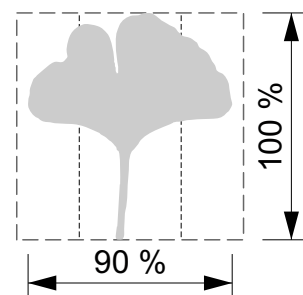
Ukázka barevnosti a grafického řešení vnitřních prosklených příček




Ukázka grafického řešení informační výmalby



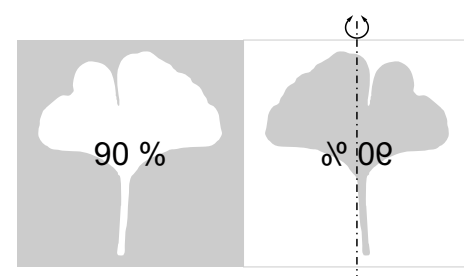
- grafický symbol tvaru listu JINANU



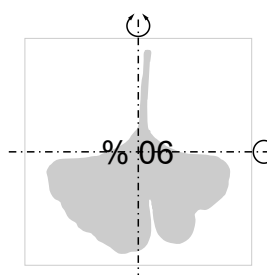
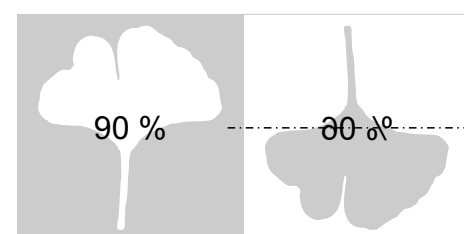
proporční schéma



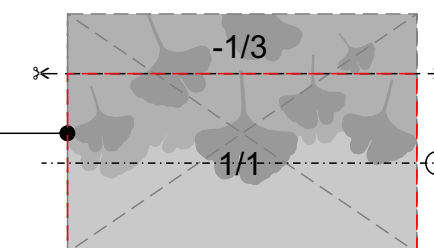
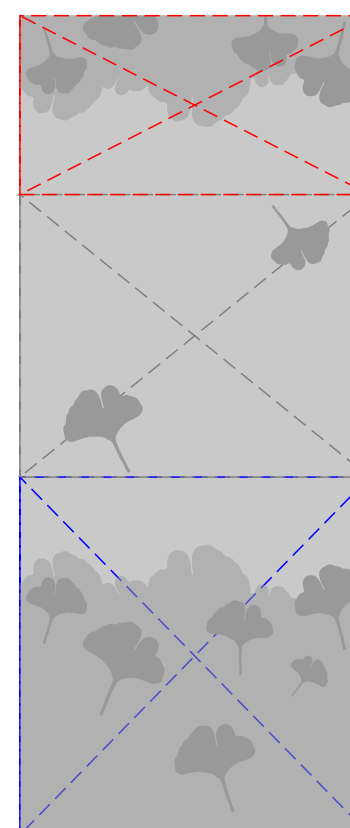
použití negativu v rámečku



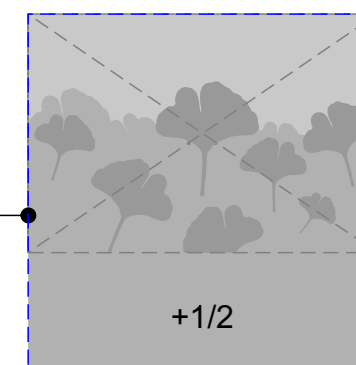
použití zrcadlených variant



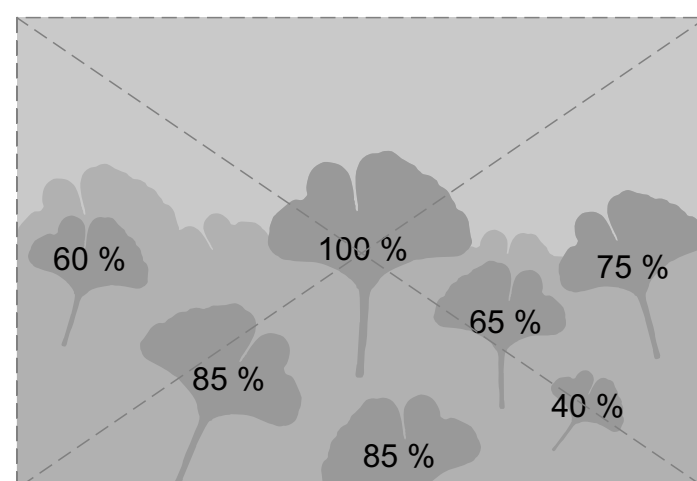
prosklená plocha



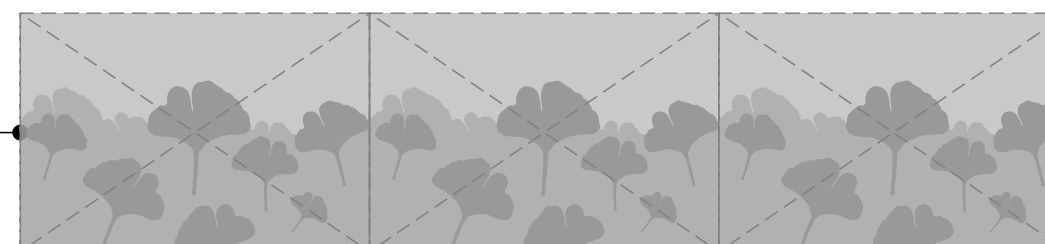
dle velikosti prosklení



použití plošného motivu



potisk stěna - násobení plošného motivu



2.51 Typologie dle tvaru listu

LIST JINANU - UKÁZKY APLIKACÍ

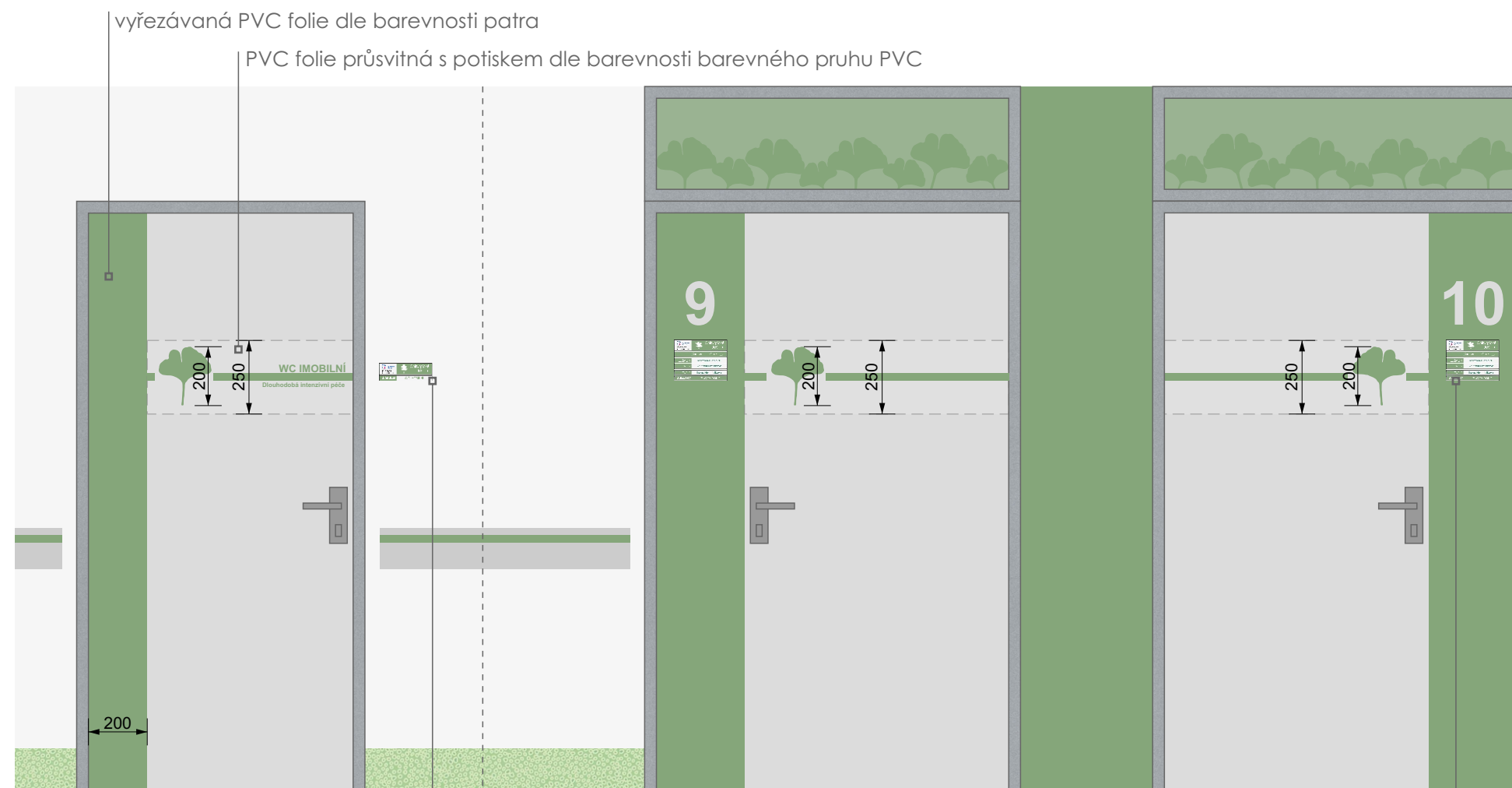
- aplikace informačního systému dveří a
dveřních tabulek

MANUÁL GRAFICKÉHO A BAREVNÉHO ŘEŠENÍ INTERIÉRU

Nemocnice - lékařská pracoviště

- aplikace informačního systému dveří a dveřních tabulek

Příklad aplikace na plných dveřích



Příklad aplikace na dveřních tabulkách



Residence Šatlava, Dlouhá 101-103
Hradec Králové 500 02
IČ 25917234, DIČ: CZ25917234
tel.: +420 773 550 372
web: www.jika-cz.cz, email: info@jika-cz.cz

2.52 Typologie dle tvaru listu

LIST JINANU - UKÁZKY APLIKACÍ

- aplikace na prosklených stěnách
v kombinaci s textem
- aplikace výmalba, potisk v kombinaci
s textem

MANUÁL GRAFICKÉHO A BAREVNÉHO ŘEŠENÍ INTERIÉRU

Nemocnice - lékařská pracoviště

- aplikace plošného motivu na pevnou a prosklenou stěnu

Ukázka barevnosti a grafického řešení vnitřních prosklených příček



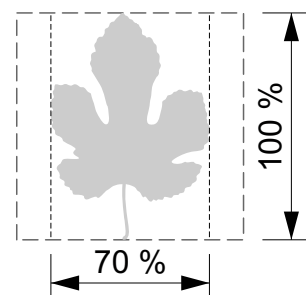
Ukázka grafického řešení informační výmalby




2.53 Typologie dle tvaru listu

ZDRAVOTNÍ ZÁCHRANNÁ SLUŽBA - LIST FÍKOVNÍKU

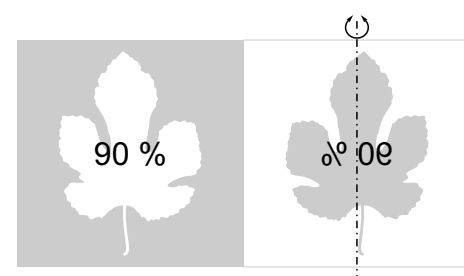
- grafický symbol tvaru listu FÍKOVNÍKU



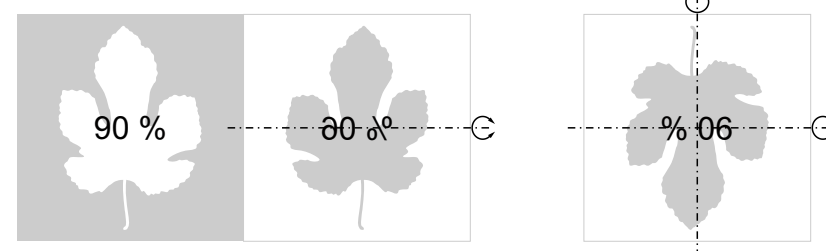
proporční schéma



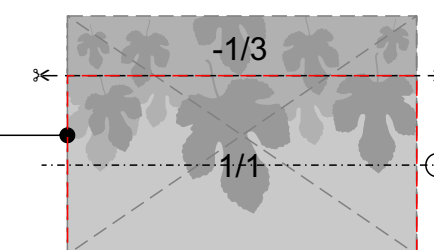
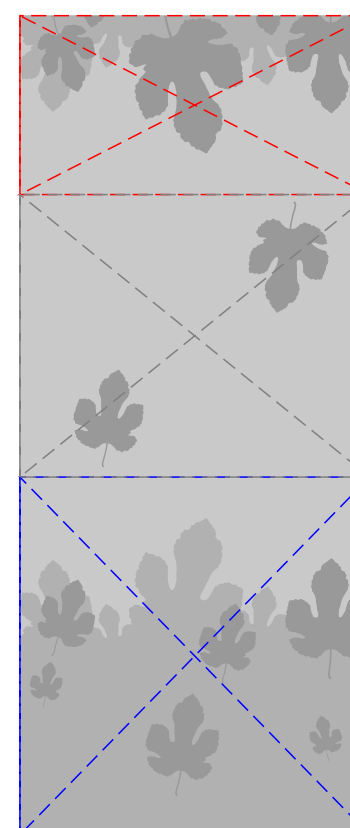
použití negativu v rámečku



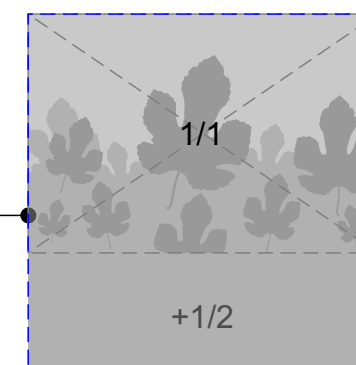
použití zrcadlených variant




prosklená plocha



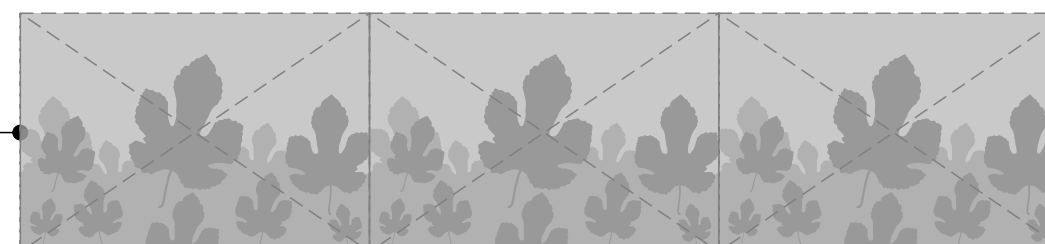
dle velikosti prosklení



použití plošného motivu



potisk stěna - násobení plošného motivu




2.54 Typologie dle tvaru listu

LIST FÍKOVNÍKU - UKÁZKY APLIKACÍ

- aplikace informačního systému dveří a dveřních tabulek

- aplikace informačního systému dveří a dveřních tabulek

Příklad aplikace na plných dveřích



Příklad aplikace na dveřních tabulkách



logo organizace	Zdravotní záchranná služba
PO	7:00 - 18:00
ÚT	7:00 - 18:00
ST	7:00 - 18:00
ČT	7:00 - 18:00
PÁ	7:00 - 18:00

2.55 Typologie dle tvaru listu

LIST FÍKOVNÍKU - UKÁZKY APLIKACÍ

- aplikace na prosklených stěnách v kombinaci s textem
- aplikace výmalba, potisk v kombinaci s textem

MANUÁL GRAFICKÉHO A BAREVNÉHO ŘEŠENÍ INTERIÉRU

Nemocnice - lékařská pracoviště

- aplikace plošného motivu na pevnou a prosklenou stěnu

Ukázka barevnosti a grafického řešení vnitřních prosklených příček



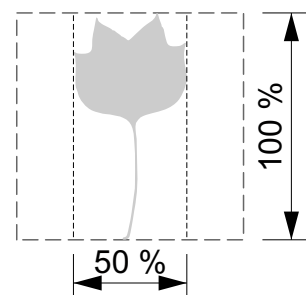
Ukázka grafického řešení informační výmalby




2.56 Typologie dle tvaru listu

LÉKÁRNA, ÚSTAVNÍ LÉKÁRNA - LIST LILIOVNÍKU

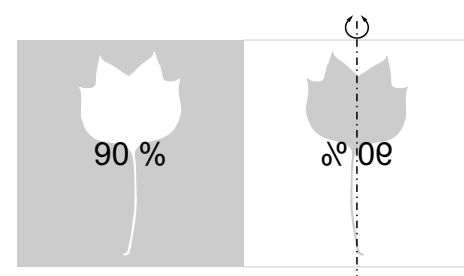
- grafický symbol tvaru listu FÍKOVNÍKU



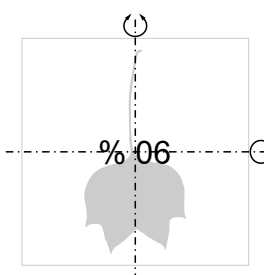
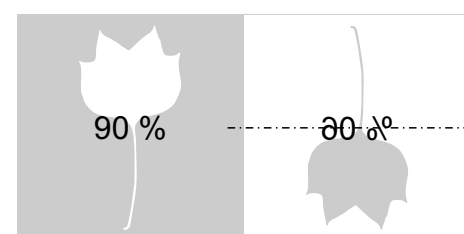
proporční schéma



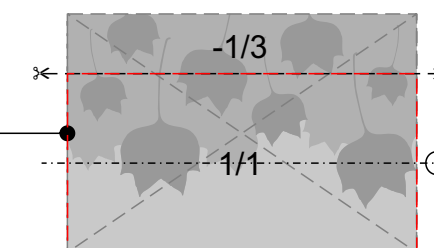
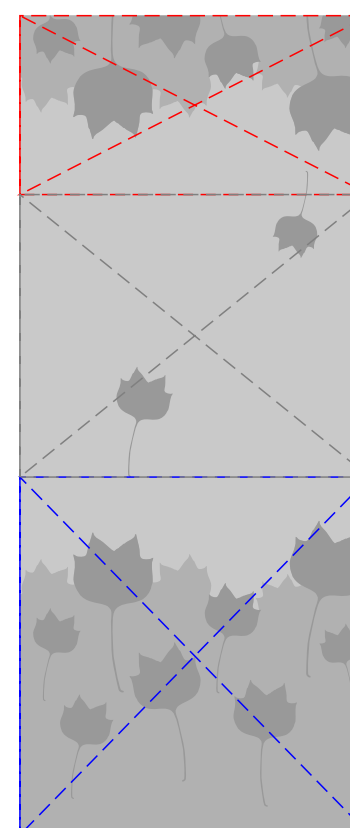
použití negativu v rámečku



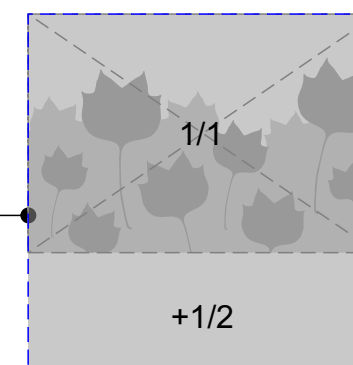
použití zrcadlených variant



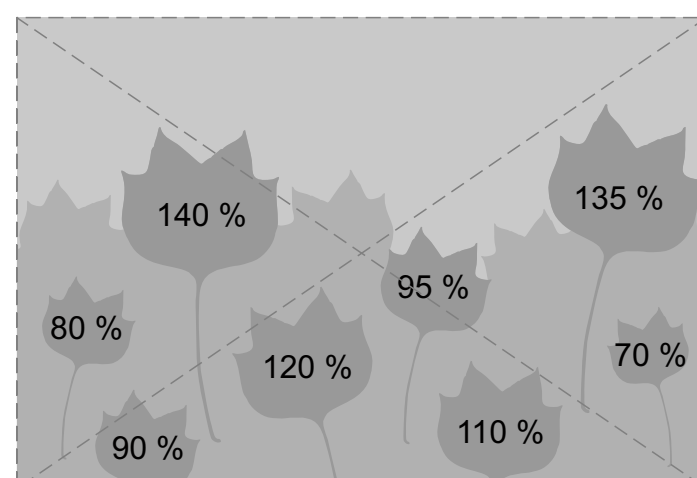
prosklená plocha




dle velikosti prosklení



použití plošného motivu



potisk stěna - násobení plošného motivu



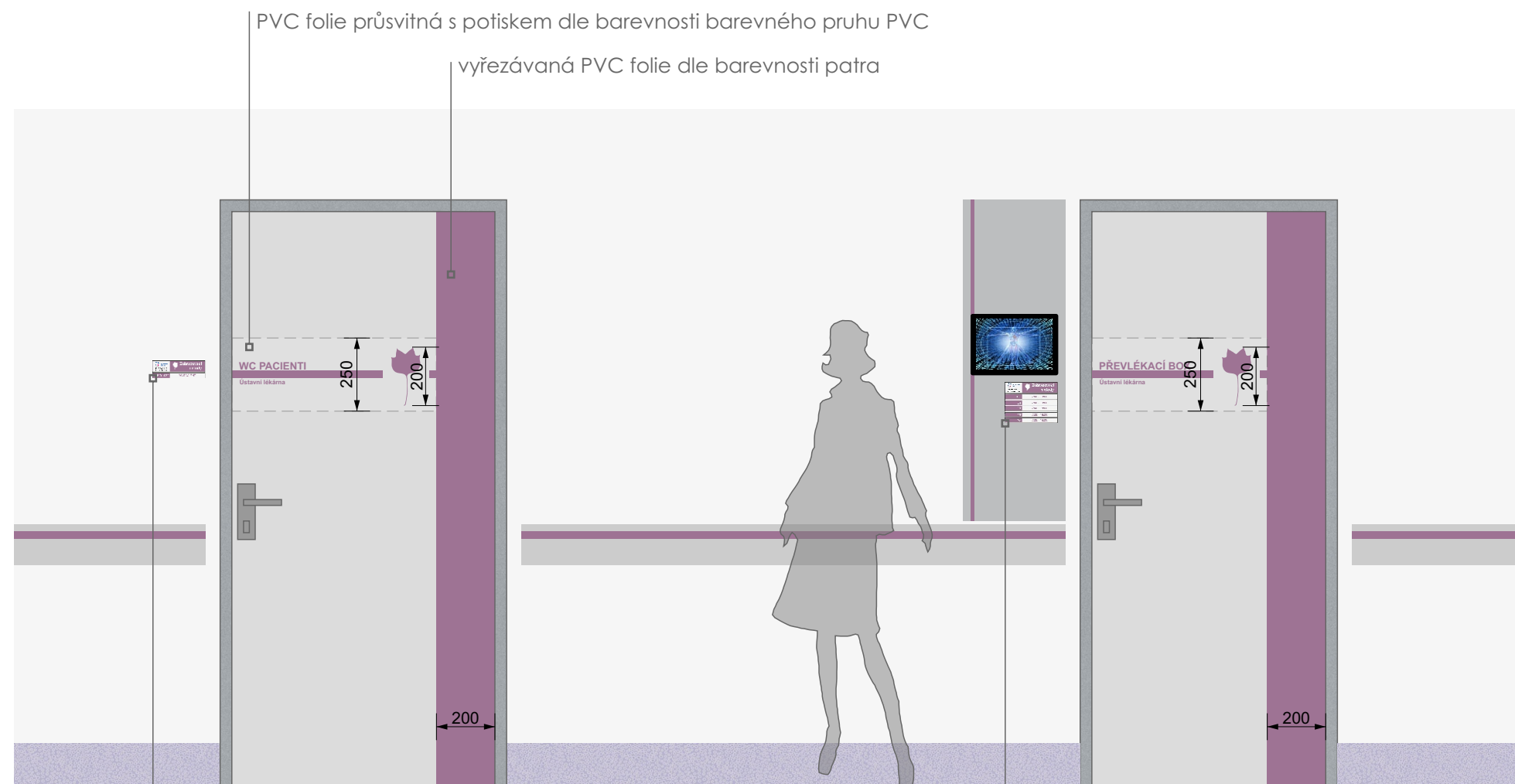
2.57 Typologie dle tvaru listu

LIST LILIOVNÍKU - UKÁZKY APLIKACÍ

- aplikace informačního systému dveří a dveřních tabulek

- aplikace informačního systému dveří a dveřních tabulek

Příklad aplikace na plných dveřích



Příklad aplikace na dveřních tabulkách

logo organizace	Ústavní lékárna
K.01.039	WC PACIENTI

logo organizace	Ústavní lékárna
PO	7:00 - 18:00
ÚT	7:00 - 18:00
ST	7:00 - 18:00
ČT	7:00 - 18:00
PÁ	7:00 - 18:00

2.58 Typologie dle tvaru listu

LIST LILIOVNÍKU - UKÁZKY APLIKACÍ

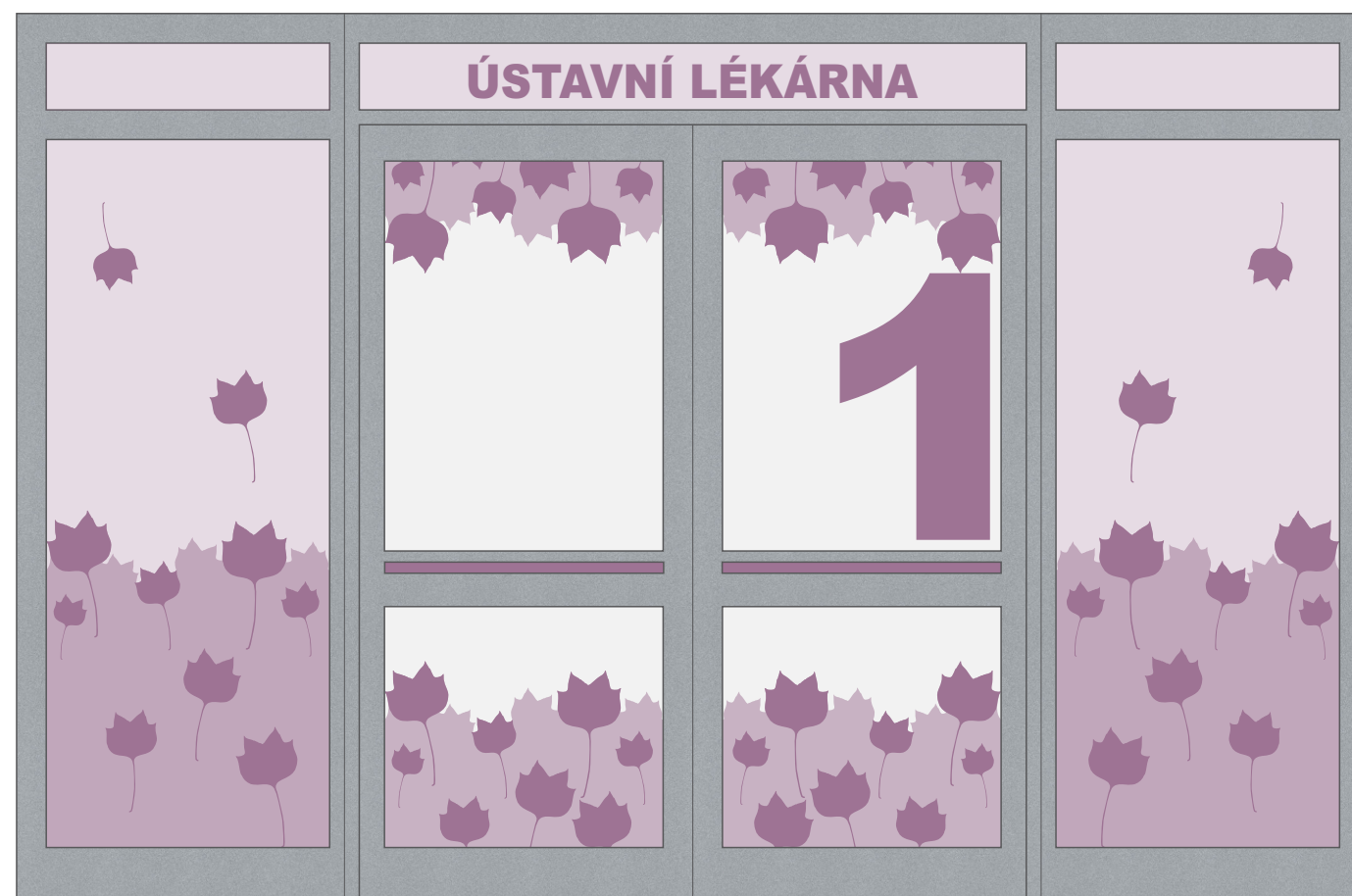
- aplikace na prosklených stěnách v kombinaci s textem
- aplikace výmalba, potisk v kombinaci s textem

MANUÁL GRAFICKÉHO A BAREVNÉHO ŘEŠENÍ INTERIÉRU

Nemocnice - lékařská pracoviště

- aplikace plošného motivu na pevnou a prosklenou stěnu

Ukázka barevnosti a grafického řešení vnitřních prosklených příček



Ukázka grafického řešení informační výmalby



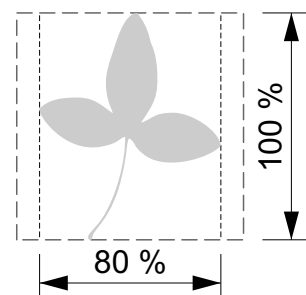
2.59 Typologie dle tvaru listu

HEMALOLOGICKÉ ODDĚLENÍ A TRANSVÚZNÍ
SLUŽBA - LIST ŠTĚDRŇCE


MANUÁL GRAFICKÉHO A BAREVNÉHO ŘEŠENÍ INTERIÉRU

Nemocnice - lékařská pracoviště

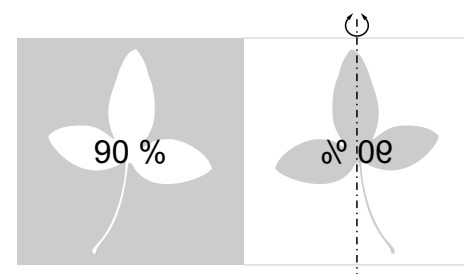
- grafický symbol tvaru listu ŠTĚDRŇCE



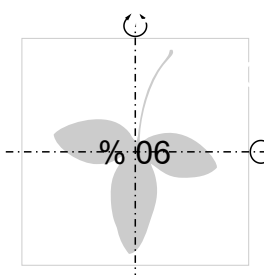
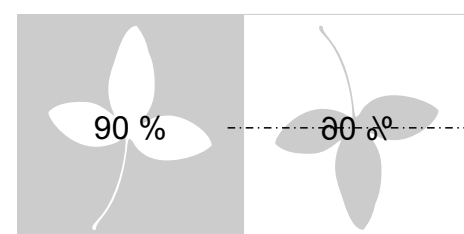
proporční schéma



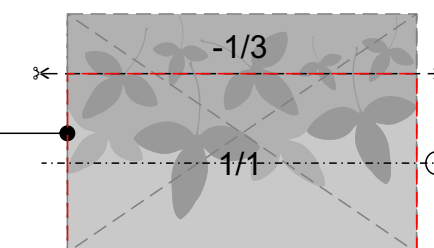
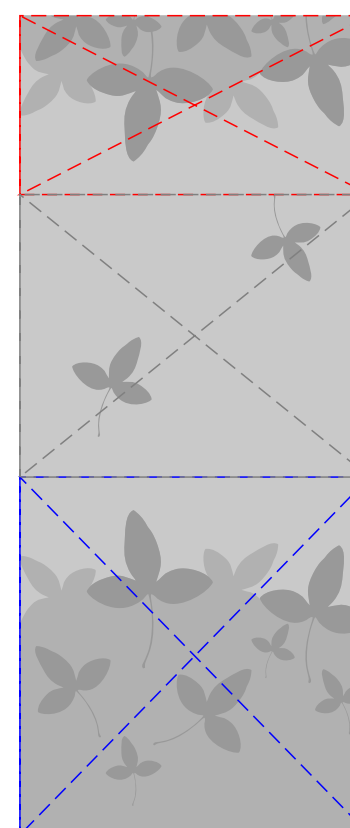
použití negativu v rámečku



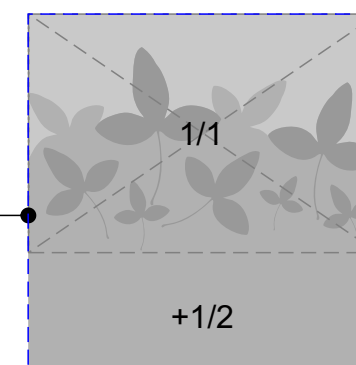
použití zrcadlených variant



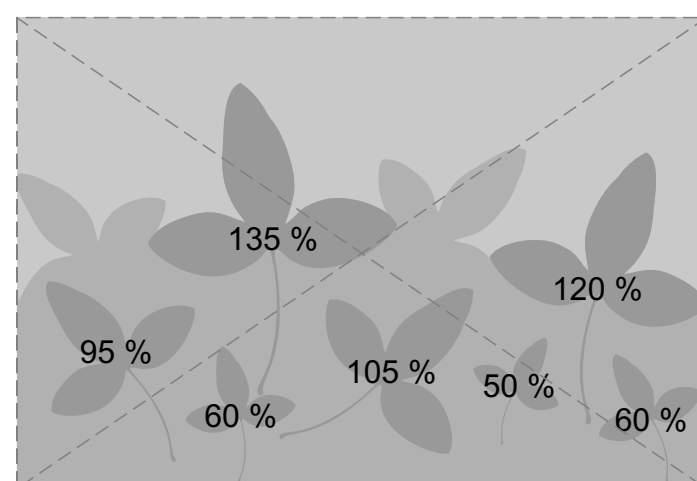
prosklená plocha




dle velikosti prosklení



použití plošného motivu



potisk stěna - násobení plošného motivu



2.60 Typologie dle tvaru listu


LIST ŠTĚDRŇCE - UKÁZKY APLIKACÍ

- aplikace informačního systému dveří a
dveřních tabulek

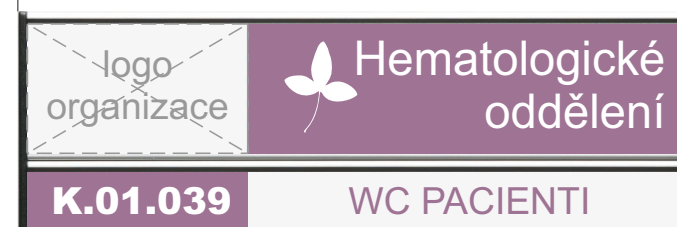
MANUÁL GRAFICKÉHO A BAREVNÉHO ŘEŠENÍ INTERIÉRU Nemocnice - lékařská pracoviště

- aplikace informačního systému dveří a dveřních tabulek

Příklad aplikace na plných dveřích



Příklad aplikace na dveřních tabulkách



logo organizace	Hematologické oddělení
PO	7:00 - 18:00
ÚT	7:00 - 18:00
ST	7:00 - 18:00
ČT	7:00 - 18:00
PÁ	7:00 - 18:00

2.60 Typologie dle tvaru listu

LIST ŠTĚDRŮNCE - UKÁZKY APLIKACÍ


- aplikace na prosklených stěnách v kombinaci s textem
- aplikace výmalba, potisk v kombinaci s textem

MANUÁL GRAFICKÉHO A BAREVNÉHO ŘEŠENÍ INTERIÉRU

Nemocnice - lékařská pracoviště

- aplikace plošného motivu na pevnou a prosklenou stěnu

Ukázka barevnosti a grafického řešení vnitřních prosklených příček



Ukázka grafického řešení informační výmalby

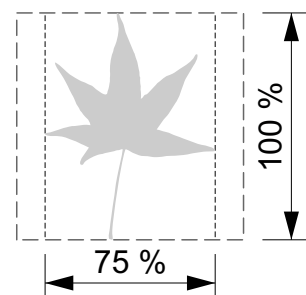


2.61 Typologie dle tvaru listu

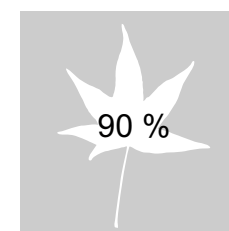
PATOLOGICKÉ ODDĚLENÍ - LIST AMBRONĚ

Příjmová ambulance pro ambulantní gynekologické výkony a hospitalizační plánované gynekologické operace a výkony. Zajišťuje konsiliární vyšetření hospitalizovaných pacientek, UZ vyšetření pacientek s doporučením od obvodních gynekologů i pacientek hospitalizovaných. Dále zajišťuje nepřetržitou péči při příjmu pacientek s akutními stavy z oblasti gynekologie a porodnictví i v pohotovostních hodinách.

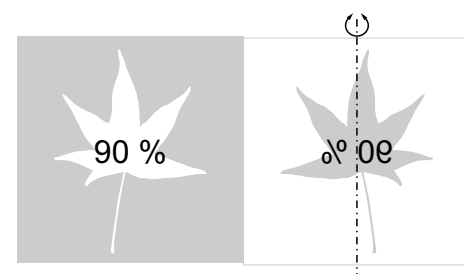
- grafický symbol tvaru listu AMBRONĚ



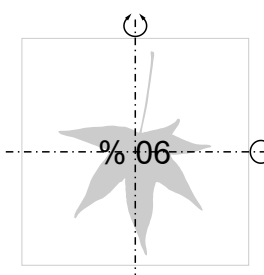
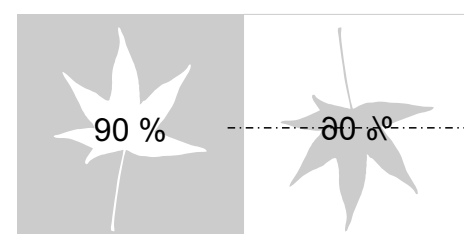
proporční schéma



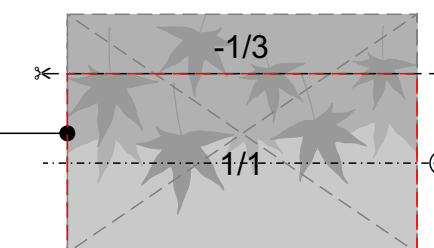
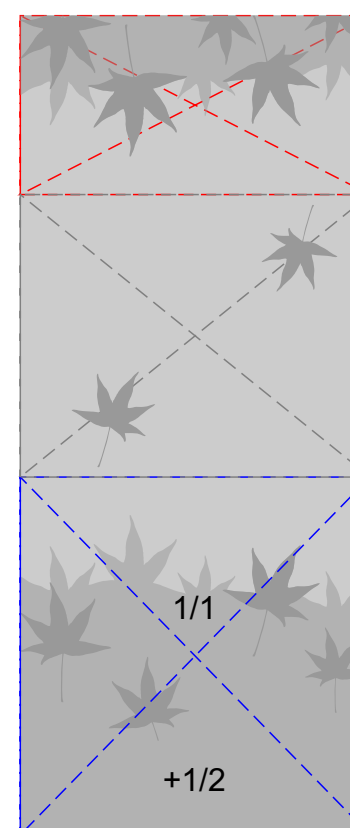
použití negativu v rámečku



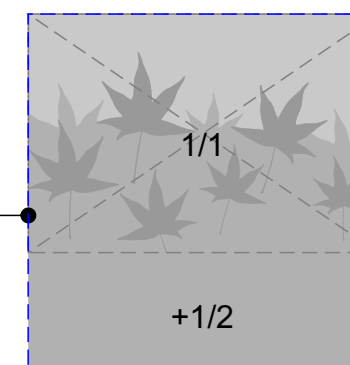
použití zrcadlených variant



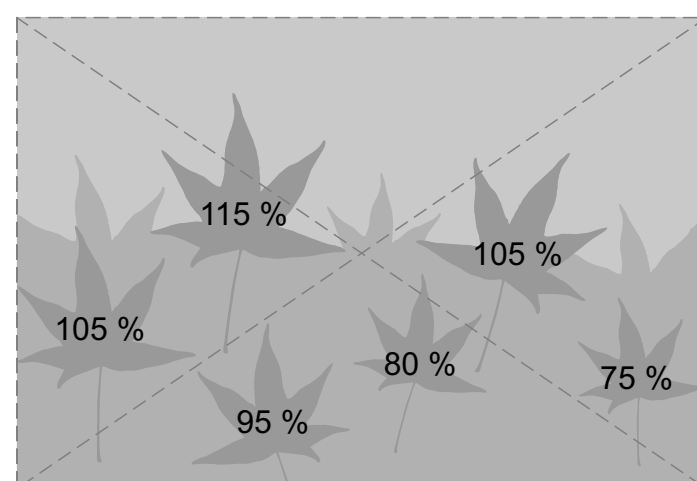
prosklená plocha




dle velikosti prosklení



použití plošného motivu



potisk stěna - násobení plošného motivu



2.62 Typologie dle tvaru listu

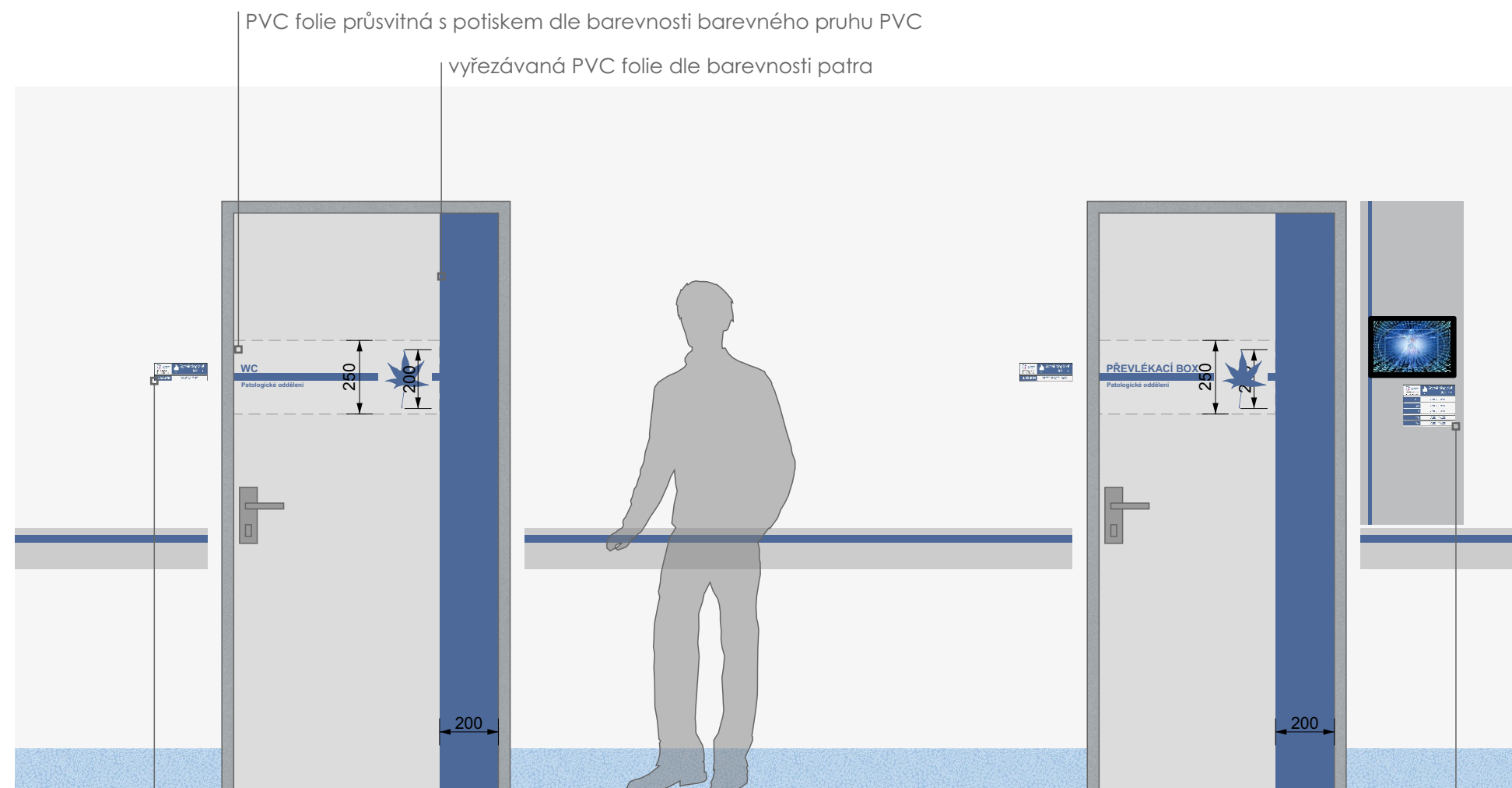
LIST AMBRONĚ - UKÁZKY APLIKACÍ

- aplikace informačního systému dveří a dveřních tabulek

MANUÁL GRAFICKÉHO A BAREVNÉHO ŘEŠENÍ INTERIÉRU Nemocnice - lékařská pracoviště

- aplikace informačního systému dveří a dveřních tabulek

Příklad aplikace na plných dveřích



Příklad aplikace na dveřních tabulkách

logo organizace	Patologické oddělení
J.02.056	WC

logo organizace	Patologické oddělení
PO	7:00 - 18:00
ÚT	7:00 - 18:00
ST	7:00 - 18:00
ČT	7:00 - 18:00
PÁ	7:00 - 18:00

2.63 Typologie dle tvaru listu

LIST AMBRONĚ - UKÁZKY APLIKACÍ

- aplikace na prosklených stěnách v kombinaci s textem
- aplikace výmalba, potisk v kombinaci s textem

- aplikace plošného motivu na pevnou a prosklenou stěnu

Ukázka barevnosti a grafického řešení vnitřních prosklených příček



Ukázka grafického řešení informační výmalby

